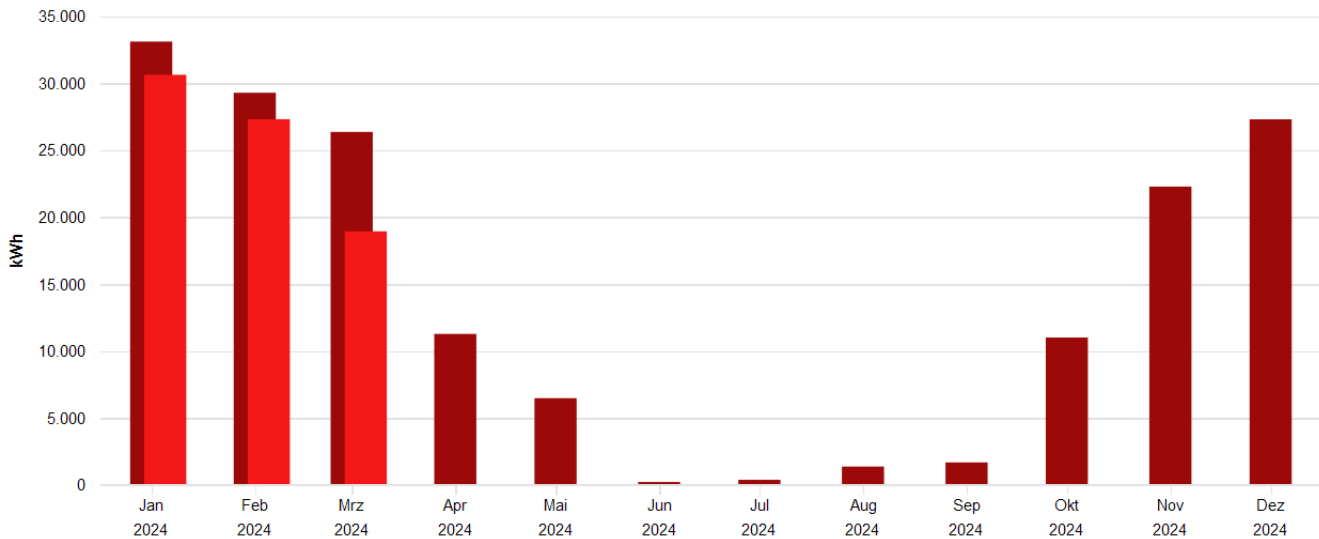


Energiebericht SU - Grundschule Eudenbach

Ende des Betrachtungszeitraums: 31.03.2024

Verbrauchsdaten



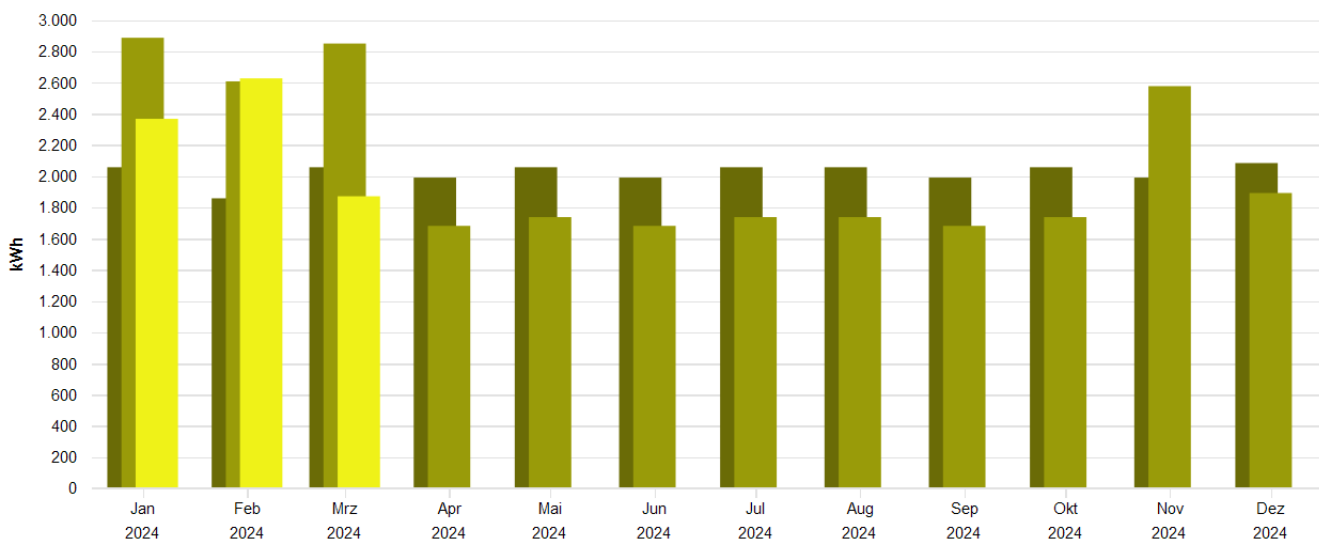
Monatswerte, Grundschule Eudenbach, Wärme (Gt)

- Verbrauch bzw. Wert (alle Medien, Istwert, witterungsbereinigt)
- Zeitversetzt (alle Medien, Verbrauch bzw. Wert, Versatz um -1 Jahr, Jahr, Istwert, witterungsbereinigt)
- Zeitversetzt (alle Medien, Verbrauch bzw. Wert, Versatz um -2 Jahr, Jahr, Istwert, witterungsbereinigt)
- (Vergleichswert aus Klassifikation (Vergleichswert, beheizbare Bruttogrundfläche (m²)) * Übergreifender Energiefaktor (Alle Objekte, beheizbare Bruttogrundfläche BGFE, Ist- oder Vorhersagewert))

Tabelle: Grundschule Eudenbach, alle Medien, Wärme (Gt), Istwert, witterungsbereinigt

	Jan	Feb	Mrz	Apr	Mai	Jun	Jul	Aug	Sep	Okt	Nov	Dez
Verbrauch bzw. Wert, MWh												
2022	-	-	-	-	-	-	-	-	-	-	-	-
2023	33,098	29,279	26,355	11,278	6,481	0,226	0,391	1,379	1,685	11,008	22,276	27,296
2024	30,619	27,305	18,935	-	-	-	-	-	-	-	-	-

Verbrauchsdaten



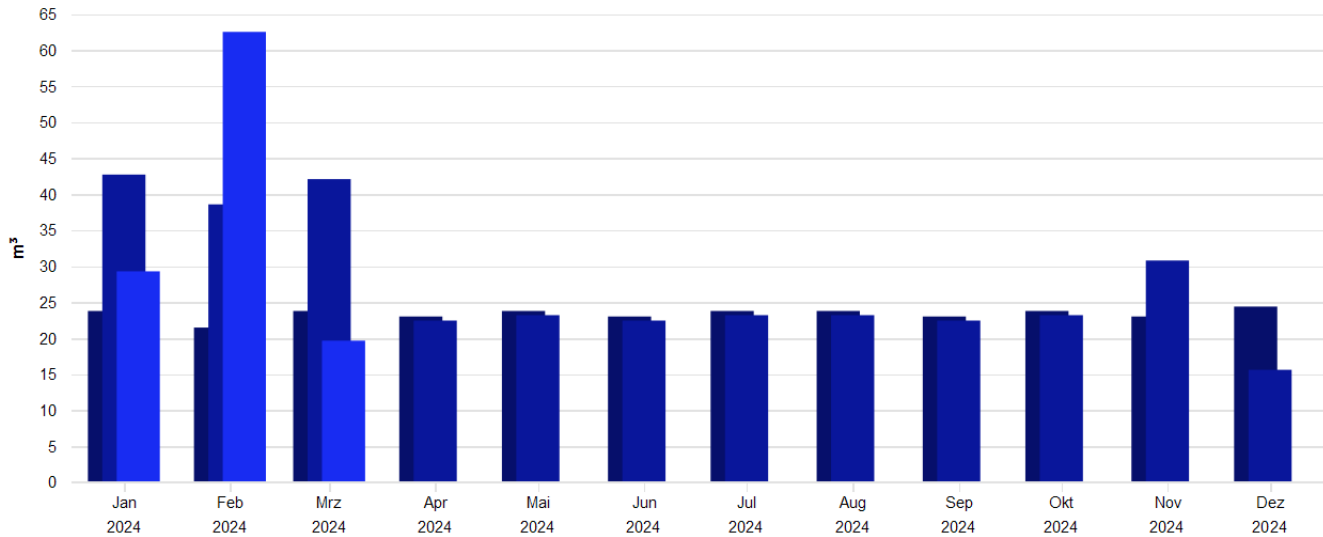
Monatswerte, Grundschule Eudenbach, Strom

- Verbrauch bzw. Wert (alle Medien, Istwert)
- Zeitversetzt (alle Medien, Verbrauch bzw. Wert, Versatz um -1 Jahr, Jahr, Istwert)
- Zeitversetzt (alle Medien, Verbrauch bzw. Wert, Versatz um -2 Jahr, Jahr, Istwert)
- (Vergleichswert aus Klassifikation (Vergleichswert, beheizbare Bruttogrundfläche (m²)) * Übergreifender Energiefaktor (Alle Objekte, beheizbare Bruttogrundfläche BGFE, Ist- oder Vorhersagewert))

Tabelle: Grundschule Eudenbach, alle Medien, Strom, Istwert

	Jan	Feb	Mrz	Apr	Mai	Jun	Jul	Aug	Sep	Okt	Nov	Dez
Verbrauch bzw. Wert, MWh												
2022	2,057	1,858	2,057	1,990	2,057	1,990	2,057	2,057	1,990	2,057	1,990	2,084
2023	2,886	2,607	2,849	1,681	1,737	1,681	1,737	1,737	1,681	1,737	2,576	1,892
2024	2,367	2,626	1,871	-	-	-	-	-	-	-	-	-

Verbrauchsdaten



Monatswerte, Grundschule Eudenbach, Wasser

- Verbrauch bzw. Wert (alle Medien, Istwert)
- Zeitversetzt (alle Medien, Verbrauch bzw. Wert, Versatz um -1 Jahr, Jahr, Istwert)
- Zeitversetzt (alle Medien, Verbrauch bzw. Wert, Versatz um -2 Jahr, Jahr, Istwert)
- (Vergleichswert aus Klassifikation (Vergleichswert, beheizbare Bruttogrundfläche (m²)) * Übergreifender Energiefaktor (Alle Objekte, beheizbare Bruttogrundfläche BGFE, Ist- oder Vorhersagew...))

Tabelle: Grundschule Eudenbach, alle Medien, Wasser, Istwert

	Jan	Feb	Mrz	Apr	Mai	Jun	Jul	Aug	Sep	Okt	Nov	Dez
Verbrauch bzw. Wert, m³												
2022	23,781	21,479	23,781	23,014	23,781	23,014	23,781	23,781	23,014	23,781	23,014	24,391
2023	42,711	38,578	42,082	22,450	23,198	22,450	23,198	23,198	22,450	23,198	30,784	15,615
2024	29,282	62,519	19,661	-	-	-	-	-	-	-	-	-

CO2 Emissionen, summiert über Jahr

Tabelle: Grundschule Eudenbach, kg CO₂-Äq., Diese Einheit, Jahr, alle Energieeinsatzbereiche, Istwert

	Jan	Feb	Mrz	Apr	Mai	Jun	Jul	Aug	Sep	Okt	Nov	Dez
Emissionen, aufgeteilt, t												
2023	1,970	3,750	5,694	6,842	8,028	9,176	10,362	11,547	12,695	13,881	15,640	16,931
2024	1,616	3,408	4,685	-	-	-	-	-	-	-	-	-