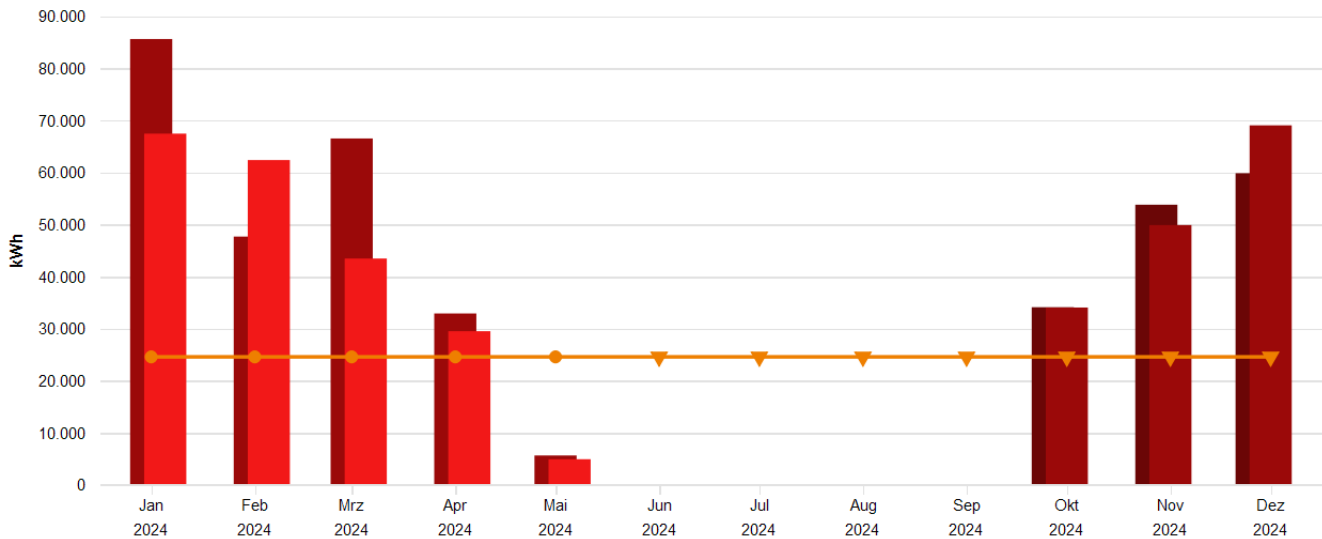


Energiebericht SU - Thomas-von-Quentel-Schule

Ende des Betrachtungszeitraums: 31.05.2024

Verbrauchsdaten



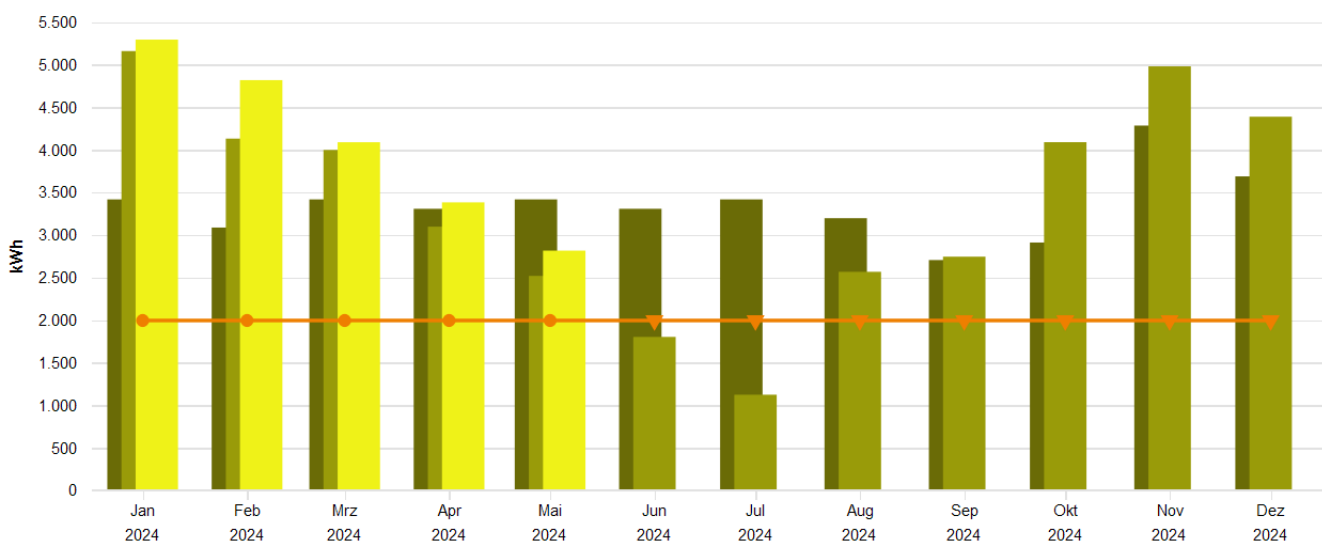
Monatswerte, 11124 Thomas-von-Quentel-Schule, Wärme (Gt)

- Verbrauch bzw. Wert (alle Medien, Istwert, witterungsbereinigt)
- Zeitversetzt (alle Medien, Verbrauch bzw. Wert, Versatz um -1 Jahr, Jahr, Istwert, witterungsbereinigt)
- Zeitversetzt (alle Medien, Verbrauch bzw. Wert, Versatz um -2 Jahr, Jahr, Istwert, witterungsbereinigt)
- (Vergleichswert aus Klassifikation (Vergleichswert, beheizbare Bruttogrundfläche (m²)) * Übergreifender Energiefaktor (Alle Objekte, beheizbare Bruttogrundfläche BGFE, Ist- oder Vorhersagewert))

Tabelle: 11124 Thomas-von-Quentel-Schule, alle Medien, Wärme (Gt), Istwert, witterungsbereinigt

| | Jan | Feb | Mrz | Apr | Mai | Jun | Jul | Aug | Sep | Okt | Nov | Dez |
|---------------------------------|--------|--------|--------|--------|-------|-------|-------|-------|-------|--------|--------|--------|
| Verbrauch bzw. Wert, MWh | | | | | | | | | | | | |
| 2022 | - | - | - | - | - | - | - | - | 0,078 | 34,127 | 53,799 | 59,846 |
| 2023 | 85,601 | 47,684 | 66,515 | 32,926 | 5,673 | 0,000 | 0,024 | 0,083 | 0,099 | 34,066 | 49,897 | 69,032 |
| 2024 | 67,444 | 62,370 | 43,473 | 29,526 | 4,954 | - | - | - | - | - | - | - |

Verbrauchsdaten



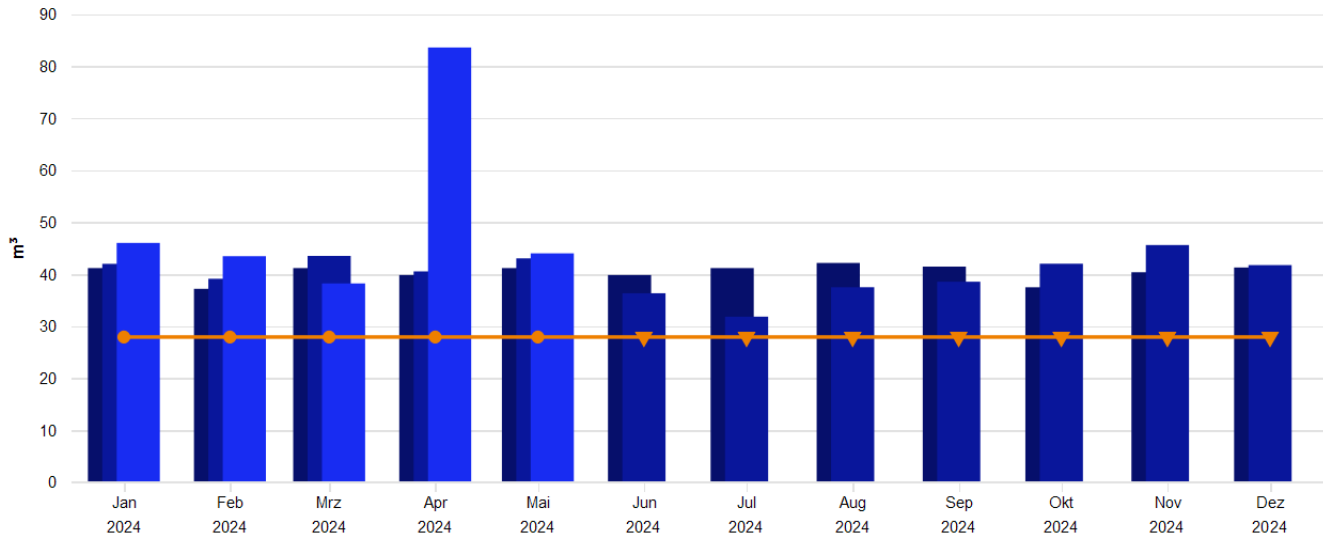
Monatswerte, 11124 Thomas-von-Quentel-Schule, Strom

- Verbrauch bzw. Wert (alle Medien, Istwert)
- Zeitversetzt (alle Medien, Verbrauch bzw. Wert, Versatz um -1 Jahr, Jahr, Istwert)
- Zeitversetzt (alle Medien, Verbrauch bzw. Wert, Versatz um -2 Jahr, Jahr, Istwert)
- (Vergleichswert aus Klassifikation (Vergleichswert, beheizbare Bruttogrundfläche (m²)) * Übergreifender Energiefaktor (Alle Objekte, beheizbare Bruttogrundfläche BGFE, Ist- oder Vorhersagewert))

Tabelle: 11124 Thomas-von-Quentel-Schule, alle Medien, Strom, Istwert

| | Jan | Feb | Mrz | Apr | Mai | Jun | Jul | Aug | Sep | Okt | Nov | Dez |
|---------------------------------|-------|-------|-------|-------|-------|-------|-------|-------|-------|-------|-------|-------|
| Verbrauch bzw. Wert, MWh | | | | | | | | | | | | |
| 2022 | 3,416 | 3,086 | 3,416 | 3,306 | 3,416 | 3,306 | 3,416 | 3,196 | 2,704 | 2,910 | 4,284 | 3,687 |
| 2023 | 5,159 | 4,130 | 3,997 | 3,097 | 2,518 | 1,802 | 1,123 | 2,566 | 2,744 | 4,089 | 4,979 | 4,388 |
| 2024 | 5,293 | 4,817 | 4,088 | 3,381 | 2,815 | - | - | - | - | - | - | - |

Verbrauchsdaten



Monatswerte, 11124 Thomas-von-Quentel-Schule, Wasser

- Verbrauch bzw. Wert (alle Medien, Istwert)
- Zeitversetzt (alle Medien, Verbrauch bzw. Wert, Versatz um -1 Jahr, Jahr, Istwert)
- Zeitversetzt (alle Medien, Verbrauch bzw. Wert, Versatz um -2 Jahr, Jahr, Istwert)
- (Vergleichswert aus Klassifikation (Vergleichswert, beheizbare Bruttogrundfläche (m²)) * Übergreifender Energiefaktor (Alle Objekte, beheizbare Bruttogrundfläche BGFE, Ist- oder Vorhersagewert))

Tabelle: 11124 Thomas-von-Quentel-Schule, alle Medien, Wasser, Istwert

| | Jan | Feb | Mrz | Apr | Mai | Jun | Jul | Aug | Sep | Okt | Nov | Dez |
|---|--------|--------|--------|--------|--------|--------|--------|--------|--------|--------|--------|--------|
| Verbrauch bzw. Wert, m³ | | | | | | | | | | | | |
| 2022 | 41,169 | 37,185 | 41,169 | 39,841 | 41,169 | 39,841 | 41,169 | 42,155 | 41,454 | 37,482 | 40,369 | 41,281 |
| 2023 | 41,983 | 39,116 | 43,507 | 40,532 | 43,039 | 36,336 | 31,835 | 37,492 | 38,550 | 42,008 | 45,598 | 41,743 |
| 2024 | 46,007 | 43,455 | 38,219 | 83,563 | 44,000 | - | - | - | - | - | - | - |

CO2 Emissionen, summiert über Jahr

Tabelle: 11124 Thomas-von-Quentel-Schule, kg CO₂-Äq., Diese Einheit, Jahr, alle Energieeinsatzbereiche, Istwert

| | Jan | Feb | Mrz | Apr | Mai | Jun | Jul | Aug | Sep | Okt | Nov | Dez |
|----------------------------------|-------|-------|-------|--------|--------|--------|--------|--------|--------|--------|--------|--------|
| Emissionen, aufgeteilt, t | | | | | | | | | | | | |
| 2023 | 3,521 | 6,341 | 9,069 | 11,183 | 12,902 | 14,132 | 14,898 | 16,650 | 18,523 | 21,314 | 24,712 | 27,708 |
| 2024 | 3,613 | 6,901 | 9,692 | 12,000 | 13,922 | - | - | - | - | - | - | - |