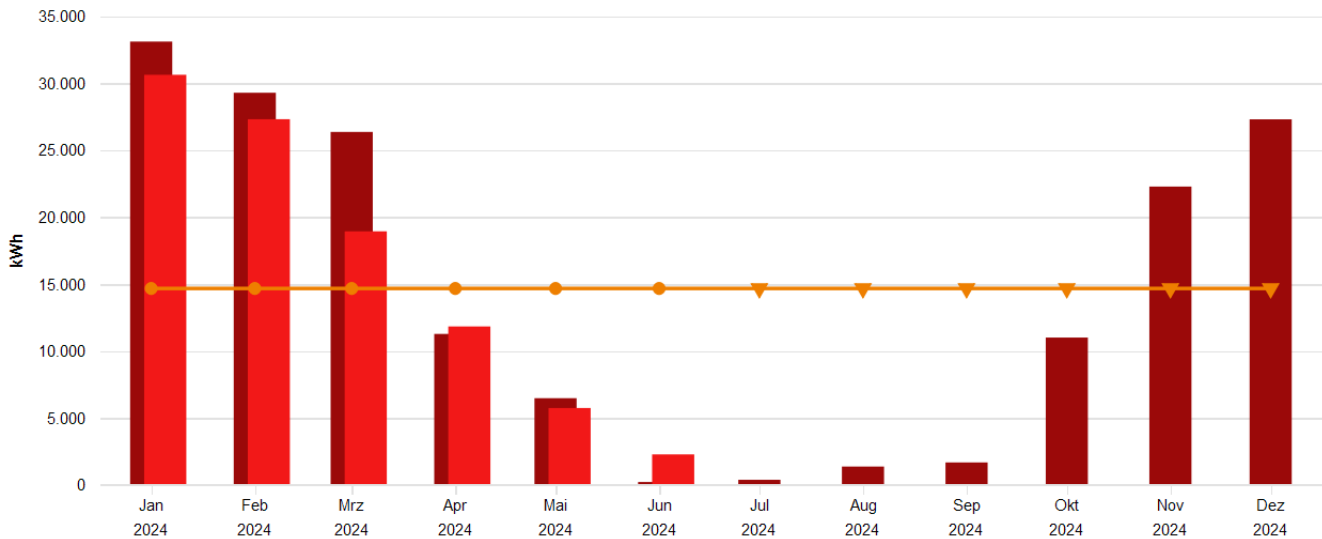


# Energiebericht SU - Grundschule Eudenbach

Ende des Betrachtungszeitraums: 30.06.2024

## Verbrauchsdaten



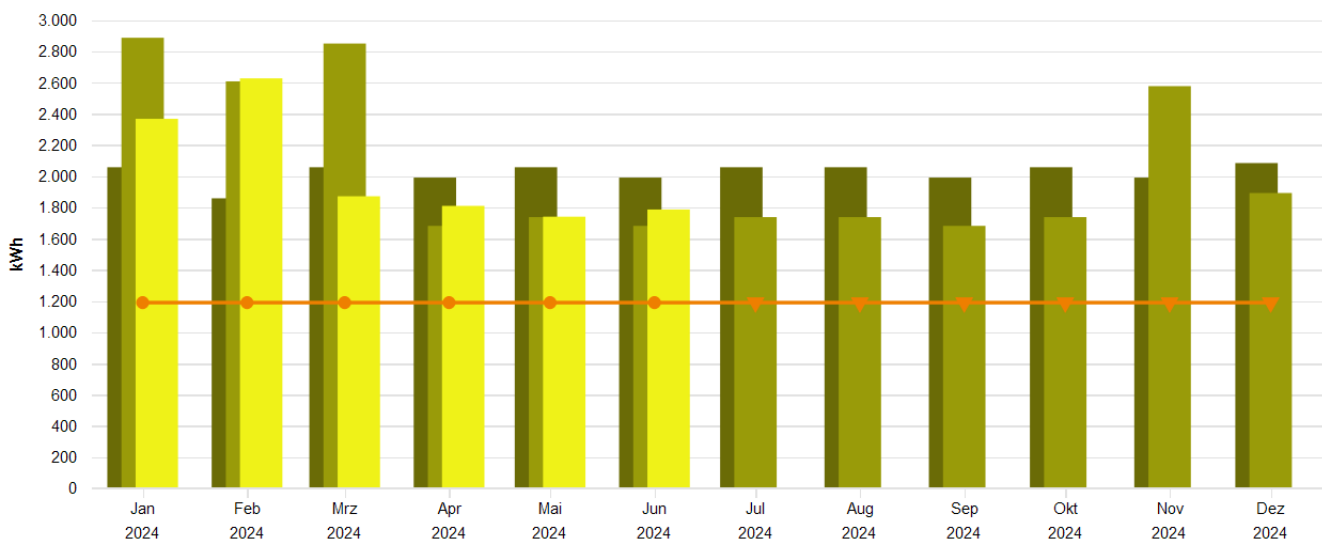
Monatswerte, Grundschule Eudenbach, Wärme (Gt)

- Verbrauch bzw. Wert (alle Medien, Istwert, witterungsbereinigt)
- Zeitversetzt (alle Medien, Verbrauch bzw. Wert, Versatz um -1 Jahr, Jahr, Istwert, witterungsbereinigt)
- Zeitversetzt (alle Medien, Verbrauch bzw. Wert, Versatz um -2 Jahr, Jahr, Istwert, witterungsbereinigt)
- (Vergleichswert aus Klassifikation (Vergleichswert, beheizbare Bruttogrundfläche (m<sup>2</sup>)) \* Übergreifender Energiefaktor (Alle Objekte, beheizbare Bruttogrundfläche BGFE, Ist- oder Vorhersagewert))

**Tabelle: Grundschule Eudenbach, alle Medien, Wärme (Gt), Istwert, witterungsbereinigt**

	Jan	Feb	Mrz	Apr	Mai	Jun	Jul	Aug	Sep	Okt	Nov	Dez
<b>Verbrauch bzw. Wert, MWh</b>												
<b>2022</b>	-	-	-	-	-	-	-	-	-	-	-	-
<b>2023</b>	33,098	29,279	26,355	11,278	6,481	0,226	0,391	1,379	1,685	11,008	22,276	27,296
<b>2024</b>	30,619	27,305	18,935	11,836	5,750	2,286	-	-	-	-	-	-

## Verbrauchsdaten



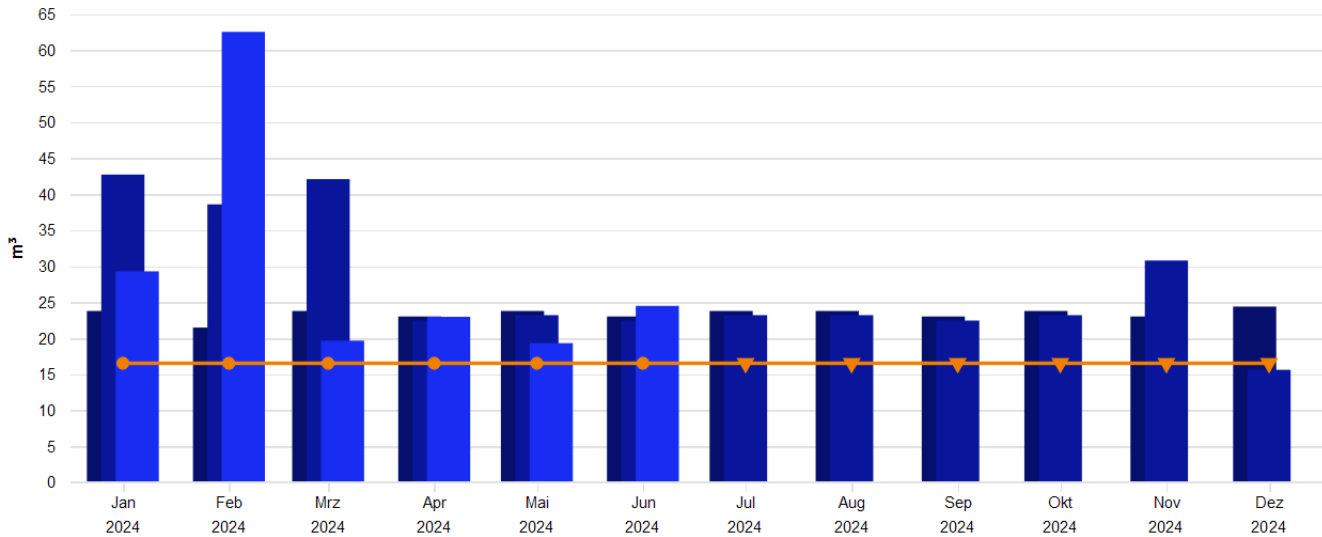
Monatswerte, Grundschule Eudenbach, Strom

- Verbrauch bzw. Wert (alle Medien, Istwert)
- Zeitversetzt (alle Medien, Verbrauch bzw. Wert, Versatz um -1 Jahr, Jahr, Istwert)
- Zeitversetzt (alle Medien, Verbrauch bzw. Wert, Versatz um -2 Jahr, Jahr, Istwert)
- (Vergleichswert aus Klassifikation (Vergleichswert, beheizbare Bruttogrundfläche (m<sup>2</sup>)) \* Übergreifender Energiefaktor (Alle Objekte, beheizbare Bruttogrundfläche BGFE, Ist- oder Vorhersagewert))

**Tabelle: Grundschule Eudenbach, alle Medien, Strom, Istwert**

	Jan	Feb	Mrz	Apr	Mai	Jun	Jul	Aug	Sep	Okt	Nov	Dez
<b>Verbrauch bzw. Wert, MWh</b>												
<b>2022</b>	2,057	1,858	2,057	1,990	2,057	1,990	2,057	2,057	1,990	2,057	1,990	2,084
<b>2023</b>	2,886	2,607	2,849	1,681	1,737	1,681	1,737	1,737	1,681	1,737	2,576	1,892
<b>2024</b>	2,367	2,626	1,871	1,809	1,740	1,786	-	-	-	-	-	-

### Verbrauchsdaten



Monatswerte, Grundschule Eudenbach, Wasser

- Verbrauch bzw. Wert (alle Medien, Istwert)
- Zeitversetzt (alle Medien, Verbrauch bzw. Wert, Versatz um -1 Jahr, Jahr, Istwert)
- Zeitversetzt (alle Medien, Verbrauch bzw. Wert, Versatz um -2 Jahr, Jahr, Istwert)
- (Vergleichswert aus Klassifikation (Vergleichswert, beheizbare Bruttogrundfläche (m<sup>2</sup>)) \* Übergreifender Energiefaktor (Alle Objekte, beheizbare Bruttogrundfläche BGFE, Ist- oder Vorhersagew...))

**Tabelle: Grundschule Eudenbach, alle Medien, Wasser, Istwert**

	Jan	Feb	Mrz	Apr	Mai	Jun	Jul	Aug	Sep	Okt	Nov	Dez
<b>Verbrauch bzw. Wert, m<sup>3</sup></b>												
<b>2022</b>	23,781	21,479	23,781	23,014	23,781	23,014	23,781	23,781	23,014	23,781	23,014	24,391
<b>2023</b>	42,711	38,578	42,082	22,450	23,198	22,450	23,198	23,198	22,450	23,198	30,784	15,615
<b>2024</b>	29,282	62,519	19,661	22,967	19,316	24,487	-	-	-	-	-	-

## CO2 Emissionen, summiert über Jahr

**Tabelle: Grundschule Eudenbach, kg CO<sub>2</sub>-Äq., Diese Einheit, Jahr, alle Energieeinsatzbereiche, Istwert**

	Jan	Feb	Mrz	Apr	Mai	Jun	Jul	Aug	Sep	Okt	Nov	Dez
<b>Emissionen, aufgeteilt, t</b>												
<b>2023</b>	1,970	3,750	5,694	6,842	8,028	9,176	10,362	11,547	12,695	13,881	15,640	16,931
<b>2024</b>	1,616	3,408	4,685	5,920	7,108	8,327	-	-	-	-	-	-