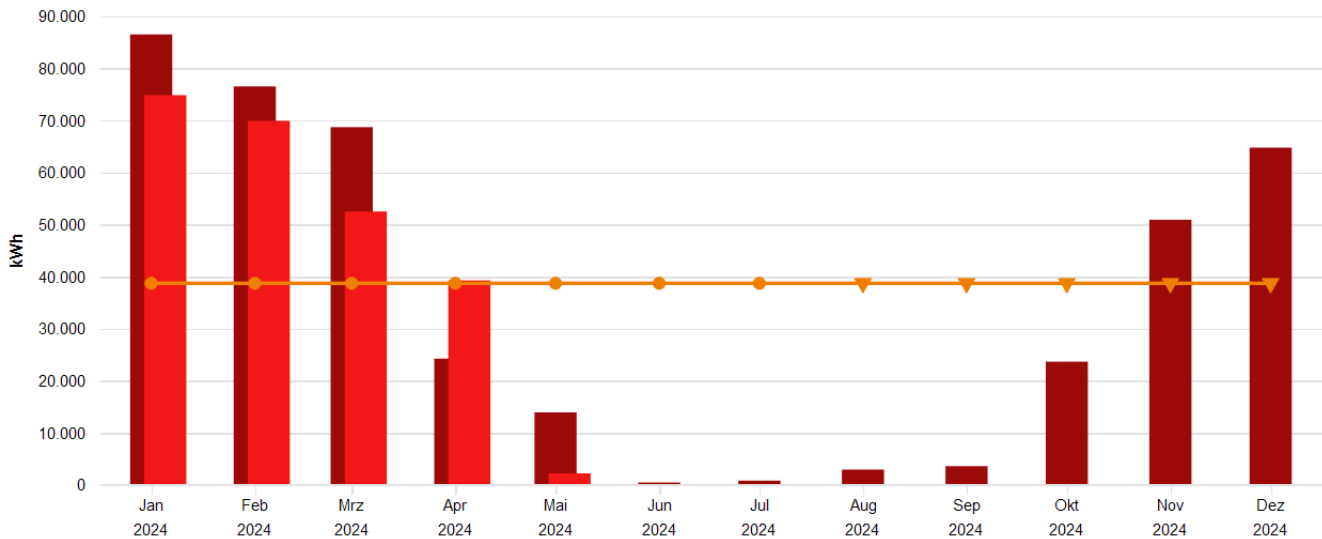


# Energiebericht SU - GGS Heisterbacherrott (Stenzelbergschule)

Ende des Betrachtungszeitraums: 31.07.2024

## Verbrauchsdaten



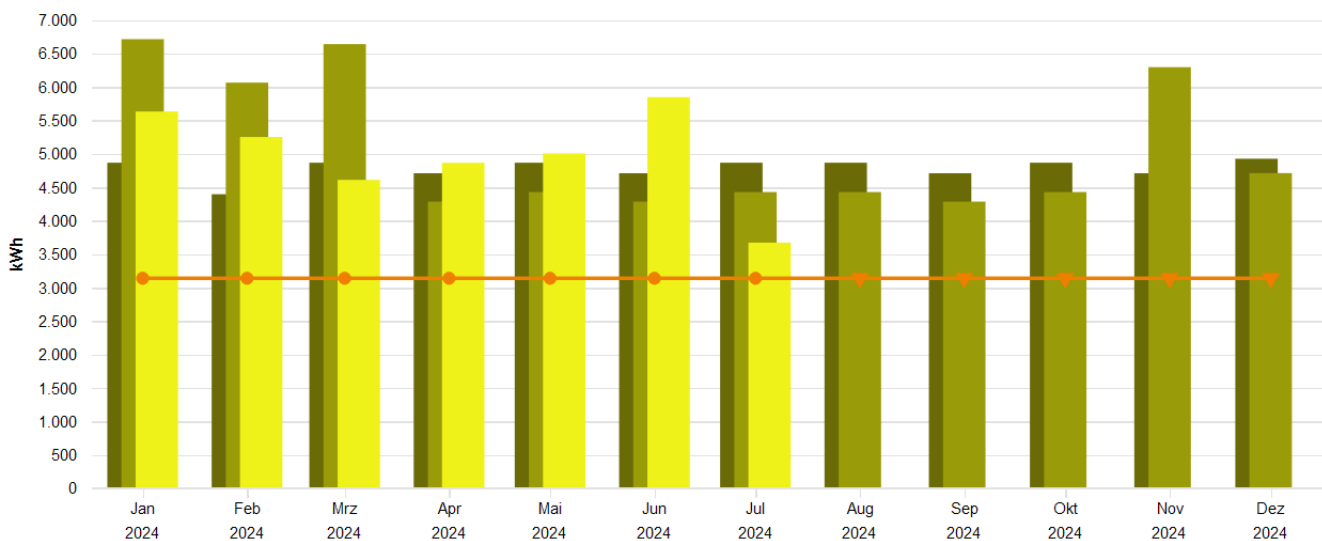
Monatswerte, GGS Heisterbacherrott (Stenzelbergschule), Wärme (Gt)

- Verbrauch bzw. Wert (alle Medien, Istwert, witterungsbereinigt)
- Zeitversetzt (alle Medien, Verbrauch bzw. Wert, Versatz um -1 Jahr, Jahr, Istwert, witterungsbereinigt)
- Zeitversetzt (alle Medien, Verbrauch bzw. Wert, Versatz um -2 Jahr, Jahr, Istwert, witterungsbereinigt)
- (Vergleichswert aus Klassifikation (Vergleichswert, beheizbare Bruttogrundfläche (m<sup>2</sup>)) \* Übergreifender Energiefaktor (Alle Objekte, beheizbare Bruttogrundfläche BGFE, Ist- oder Vorhersagewert))

Tabelle: GGS Heisterbacherrott (Stenzelbergschule), alle Medien, Wärme (Gt), Istwert, witterungsbereinigt

	Jan	Feb	Mrz	Apr	Mai	Jun	Jul	Aug	Sep	Okt	Nov	Dez
<b>Verbrauch bzw. Wert, MWh</b>												
<b>2022</b>	-	-	-	-	-	-	-	-	-	-	-	-
<b>2023</b>	86,481	76,502	68,686	24,261	13,942	0,486	0,840	2,966	3,626	23,679	50,920	64,754
<b>2024</b>	74,824	69,905	52,508	39,276	2,241	0,111	0,000	-	-	-	-	-

## Verbrauchsdaten



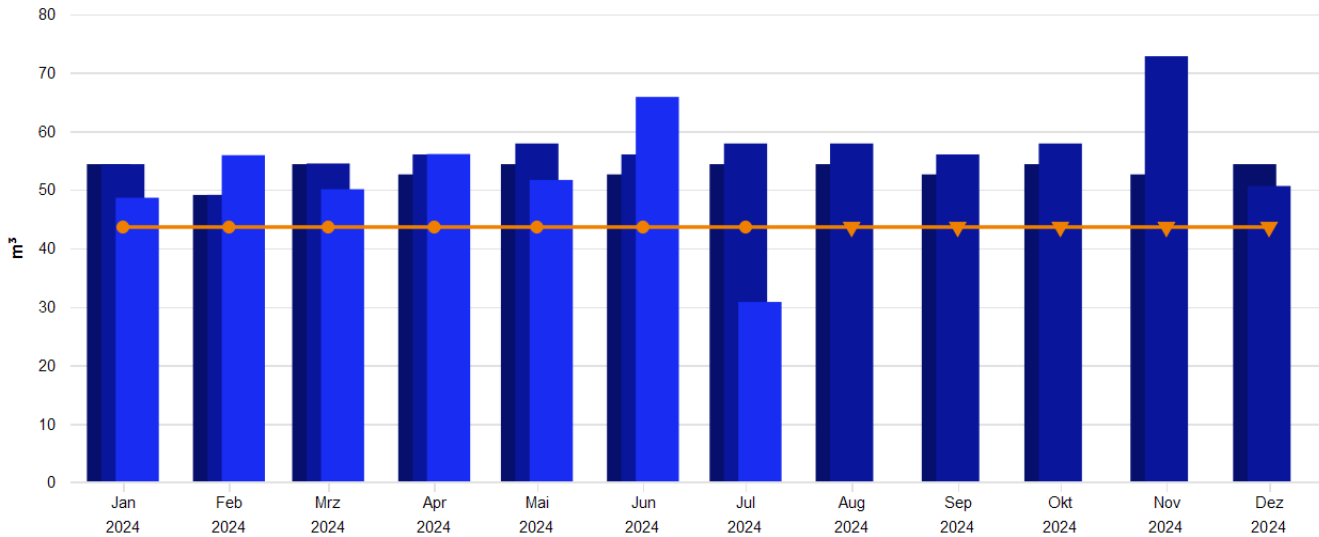
Monatswerte, GGS Heisterbacherrott (Stenzelbergschule), Strom

- Verbrauch bzw. Wert (alle Medien, Istwert)
- Zeitversetzt (alle Medien, Verbrauch bzw. Wert, Versatz um -1 Jahr, Jahr, Istwert)
- Zeitversetzt (alle Medien, Verbrauch bzw. Wert, Versatz um -2 Jahr, Jahr, Istwert)
- (Vergleichswert aus Klassifikation (Vergleichswert, beheizbare Bruttogrundfläche (m<sup>2</sup>)) \* Übergreifender Energiefaktor (Alle Objekte, beheizbare Bruttogrundfläche BGFE, Ist- oder Vorhersagewert))

**Tabelle: GGS Heisterbacherrott (Stenzelbergschule), alle Medien, Strom, Istwert**

	Jan	Feb	Mrz	Apr	Mai	Jun	Jul	Aug	Sep	Okt	Nov	Dez
<b>Verbrauch bzw. Wert, MWh</b>												
<b>2022</b>	4,867	4,396	4,867	4,710	4,867	4,710	4,867	4,867	4,710	4,867	4,710	4,926
<b>2023</b>	6,713	6,064	6,640	4,285	4,428	4,285	4,428	4,428	4,285	4,428	6,295	4,711
<b>2024</b>	5,632	5,251	4,610	4,865	5,005	5,846	3,672	-	-	-	-	-

### Verbrauchsdaten



Monatswerte, GGS Heisterbacherrott (Stenzelbergschule), Wasser

- Verbrauch bzw. Wert (alle Medien, Istwert)
- Zeitversetzt (alle Medien, Verbrauch bzw. Wert, Versatz um -1 Jahr, Jahr, Istwert)
- Zeitversetzt (alle Medien, Verbrauch bzw. Wert, Versatz um -2 Jahr, Jahr, Istwert)
- (Vergleichswert aus Klassifikation (Vergleichswert, beheizbare Bruttogrundfläche (m<sup>2</sup>)) \* Übergreifender Energiefaktor (Alle Objekte, beheizbare Bruttogrundfläche BGFE, Ist- oder Vorhersagewert))

**Tabelle: GGS Heisterbacherrott (Stenzelbergschule), alle Medien, Wasser, Istwert**

	Jan	Feb	Mrz	Apr	Mai	Jun	Jul	Aug	Sep	Okt	Nov	Dez
<b>Verbrauch bzw. Wert, m<sup>3</sup></b>												
<b>2022</b>	54,352	49,093	54,352	52,599	54,352	52,599	54,352	54,352	52,599	54,352	52,599	54,352
<b>2023</b>	54,352	49,093	54,466	56,012	57,879	56,012	57,879	57,879	56,012	57,879	72,790	50,621
<b>2024</b>	48,616	55,877	50,068	56,075	51,654	65,835	30,808	-	-	-	-	-

## CO2 Emissionen, summiert über Jahr

**Tabelle: GGS Heisterbacherrott (Stenzelbergschule), kg CO<sub>2</sub>-Äq., Diese Einheit, Jahr, alle Energieeinsatzbereiche, Istwert**

	Jan	Feb	Mrz	Apr	Mai	Jun	Jul	Aug	Sep	Okt	Nov	Dez
<b>Emissionen, aufgeteilt, t</b>												
<b>2023</b>	4,582	8,721	13,254	16,179	19,201	22,127	25,149	28,172	31,097	34,120	38,417	41,633
<b>2024</b>	3,845	7,429	10,576	13,897	17,313	21,304	23,811	-	-	-	-	-