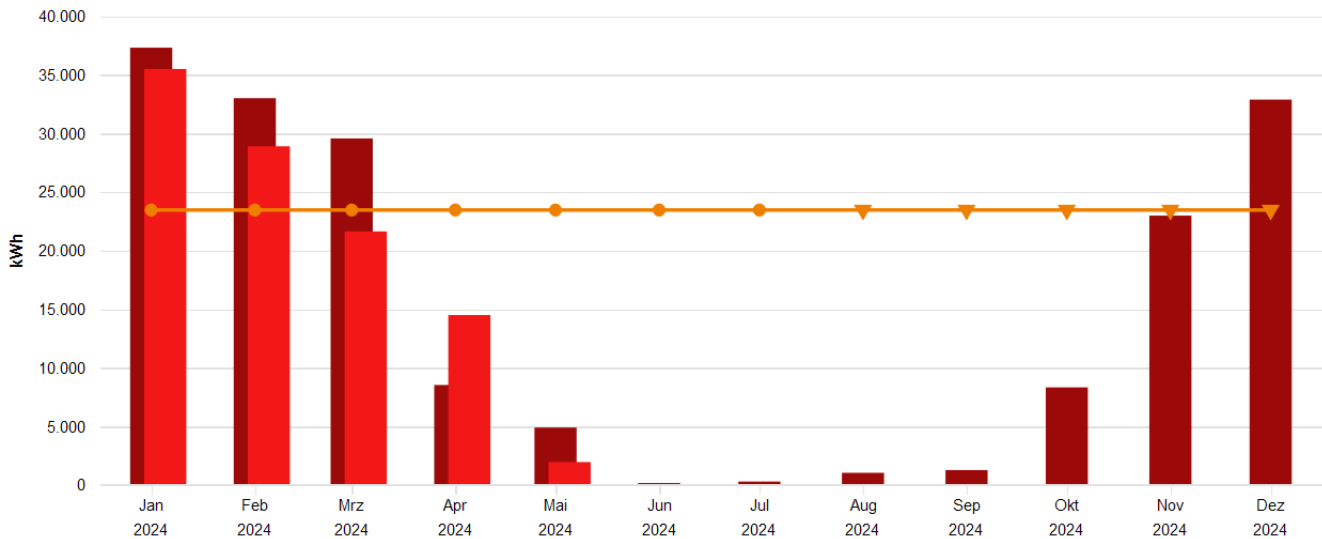


# Energiebericht SU - Kath. Grundschule Ittenbach

Ende des Betrachtungszeitraums: 31.07.2024

## Verbrauchsdaten



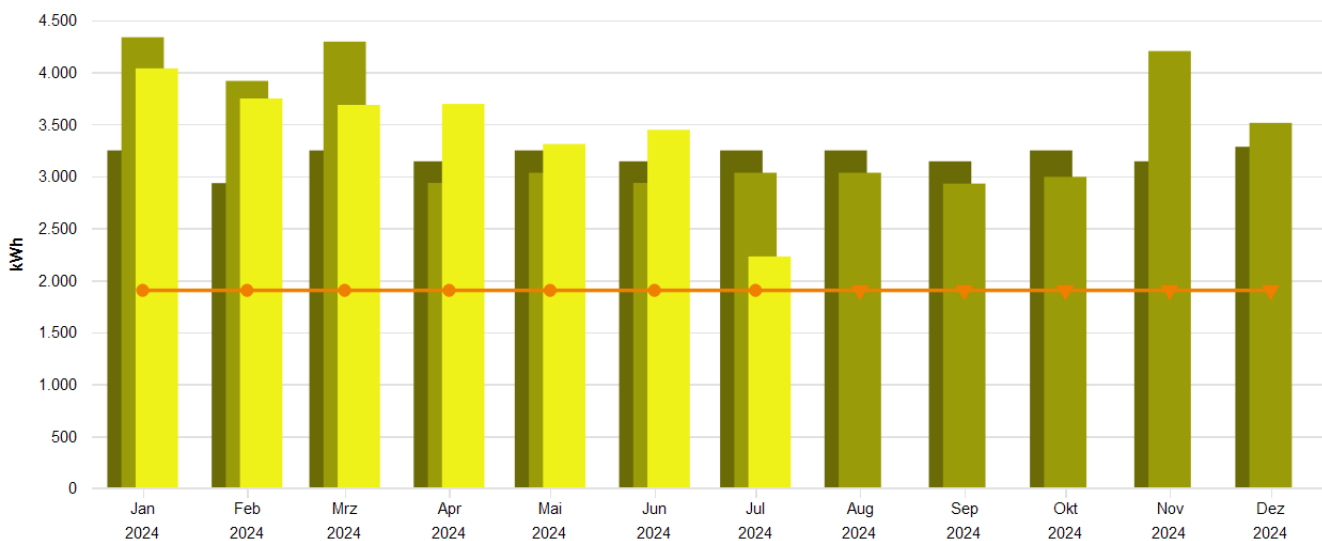
Monatswerte, Kath. Grundschule Ittenbach, Wärme (Gt)

- Verbrauch bzw. Wert (alle Medien, Istwert, witterungsbereinigt)
- Zeitversetzt (alle Medien, Verbrauch bzw. Wert, Versatz um -1 Jahr, Jahr, Istwert, witterungsbereinigt)
- Zeitversetzt (alle Medien, Verbrauch bzw. Wert, Versatz um -2 Jahr, Jahr, Istwert, witterungsbereinigt)
- (Vergleichswert aus Klassifikation (Vergleichswert, beheizbare Bruttogrundfläche (m<sup>2</sup>)) \* Übergreifender Energiefaktor (Alle Objekte, beheizbare Bruttogrundfläche BGFE, Ist- oder Vorhersagewert))

Tabelle: Kath. Grundschule Ittenbach, alle Medien, Wärme (Gt), Istwert, witterungsbereinigt

	Jan	Feb	Mrz	Apr	Mai	Jun	Jul	Aug	Sep	Okt	Nov	Dez
<b>Verbrauch bzw. Wert, MWh</b>												
<b>2022</b>	-	-	-	-	-	-	-	-	-	-	-	-
<b>2023</b>	37,306	33,001	29,564	8,534	4,904	0,171	0,296	1,043	1,275	8,329	22,981	32,877
<b>2024</b>	35,490	28,895	21,632	14,502	1,959	0,067	0,000	-	-	-	-	-

## Verbrauchsdaten



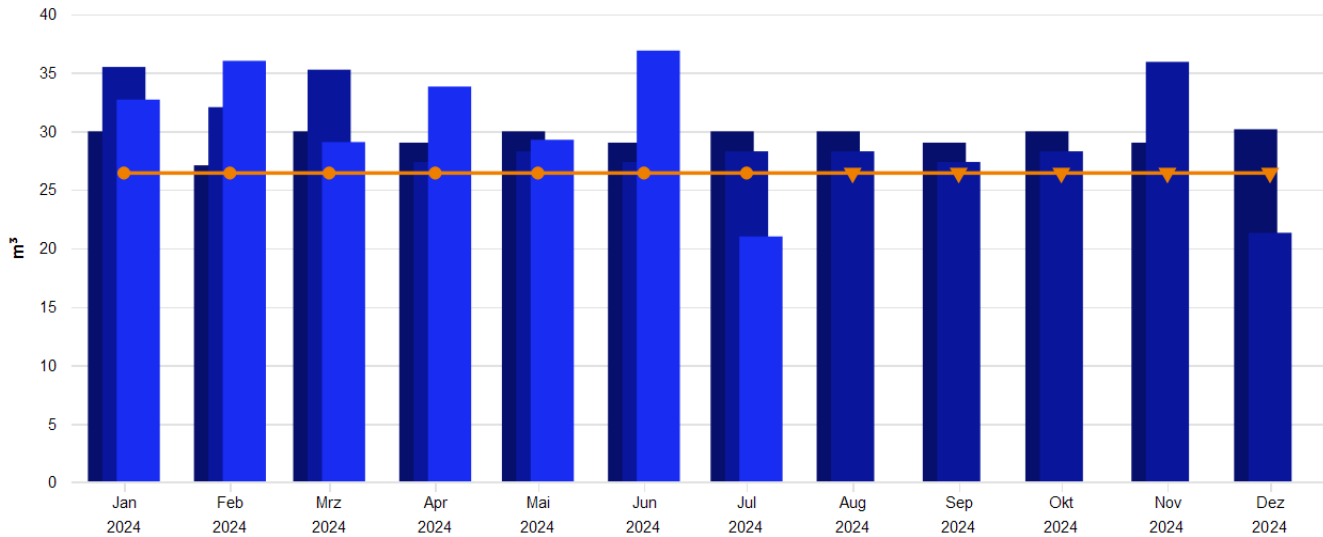
Monatswerte, Kath. Grundschule Ittenbach, Strom

- Verbrauch bzw. Wert (alle Medien, Istwert)
- Zeitversetzt (alle Medien, Verbrauch bzw. Wert, Versatz um -1 Jahr, Jahr, Istwert)
- Zeitversetzt (alle Medien, Verbrauch bzw. Wert, Versatz um -2 Jahr, Jahr, Istwert)
- (Vergleichswert aus Klassifikation (Vergleichswert, beheizbare Bruttogrundfläche (m<sup>2</sup>)) \* Übergreifender Energiefaktor (Alle Objekte, beheizbare Bruttogrundfläche BGFE, Ist- oder Vorhersagewert))

**Tabelle: Kath. Grundschule Ittenbach, alle Medien, Strom, Istwert**

	Jan	Feb	Mrz	Apr	Mai	Jun	Jul	Aug	Sep	Okt	Nov	Dez
<b>Verbrauch bzw. Wert, MWh</b>												
<b>2022</b>	3,247	2,933	3,247	3,142	3,247	3,142	3,247	3,247	3,142	3,247	3,142	3,282
<b>2023</b>	4,334	3,915	4,292	2,935	3,032	2,935	3,032	3,032	2,928	2,993	4,202	3,512
<b>2024</b>	4,035	3,746	3,684	3,694	3,309	3,445	2,228	-	-	-	-	-

**Verbrauchsdaten**



Monatswerte, Kath. Grundschule Ittenbach, Wasser

- Verbrauch bzw. Wert (alle Medien, Istwert)
- Zeitversetzt (alle Medien, Verbrauch bzw. Wert, Versatz um -1 Jahr, Jahr, Istwert)
- Zeitversetzt (alle Medien, Verbrauch bzw. Wert, Versatz um -2 Jahr, Jahr, Istwert)
- (Vergleichswert aus Klassifikation (Vergleichswert, beheizbare Bruttogrundfläche (m<sup>2</sup>)) \* Übergreifender Energiefaktor (Alle Objekte, beheizbare Bruttogrundfläche BGFE, Ist- oder Vorhersagewert))

**Tabelle: Kath. Grundschule Ittenbach, alle Medien, Wasser, Istwert**

	Jan	Feb	Mrz	Apr	Mai	Jun	Jul	Aug	Sep	Okt	Nov	Dez
<b>Verbrauch bzw. Wert, m<sup>3</sup></b>												
<b>2022</b>	29,978	27,077	29,978	29,011	29,978	29,011	29,978	29,978	29,011	29,978	29,011	30,155
<b>2023</b>	35,478	32,044	35,245	27,361	28,273	27,361	28,273	28,273	27,361	28,273	35,912	21,313
<b>2024</b>	32,688	36,000	29,063	33,804	29,258	36,875	21,000	-	-	-	-	-

## CO2 Emissionen, summiert über Jahr

**Tabelle: Kath. Grundschule Ittenbach, kg CO<sub>2</sub>-Äq., Diese Einheit, Jahr, alle Energieeinsatzbereiche, Istwert**

	Jan	Feb	Mrz	Apr	Mai	Jun	Jul	Aug	Sep	Okt	Nov	Dez
<b>Emissionen, aufgeteilt, t</b>												
<b>2023</b>	2,959	5,631	8,561	10,564	12,634	14,637	16,707	18,777	20,775	22,818	25,686	28,083
<b>2024</b>	2,754	5,312	7,826	10,348	12,606	14,958	16,479	-	-	-	-	-