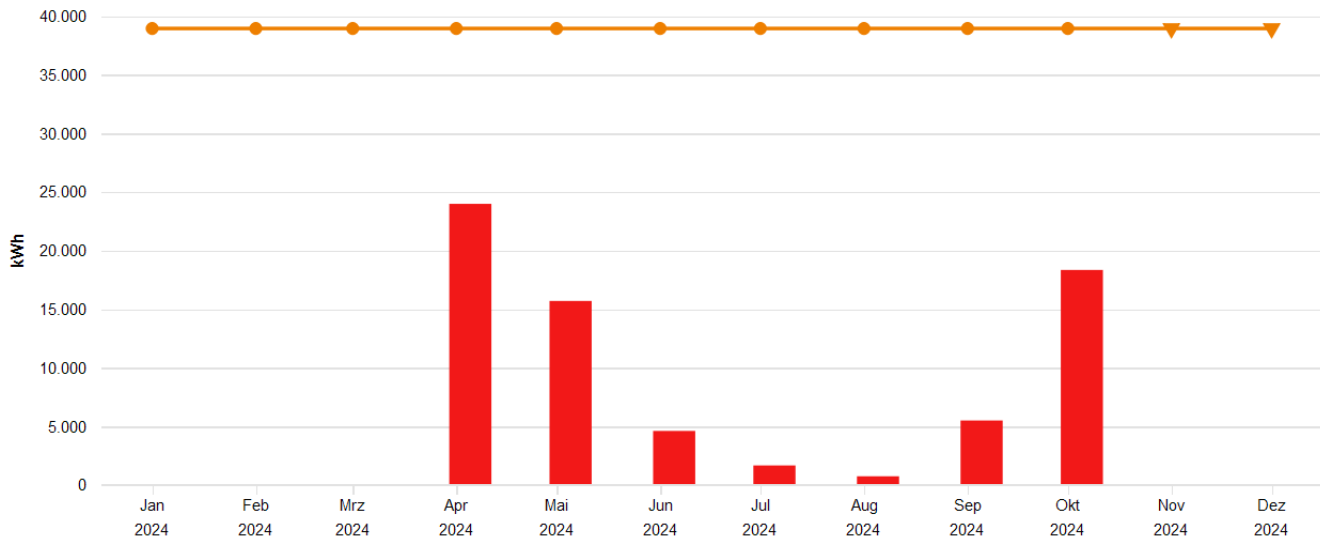


Energiebericht SU - Sebastian-Schule

Ende des Betrachtungszeitraums: 31.10.2024

Verbrauchsdaten



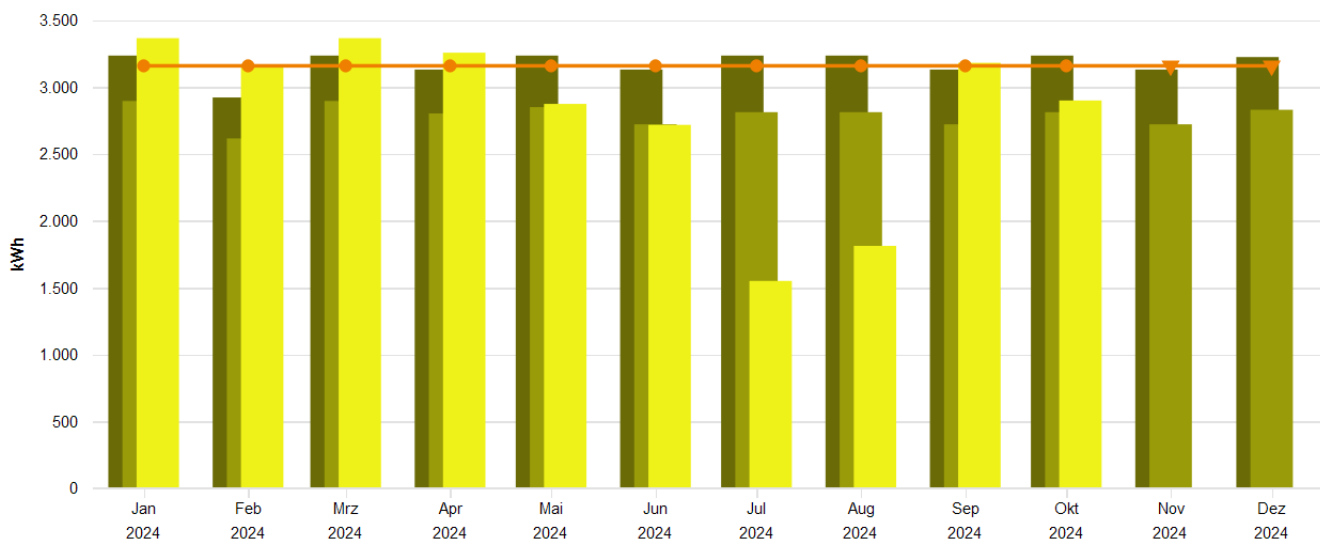
Monatswerte, 11106 Sebastian-Schule, Wärme (Gt)

- Verbrauch bzw. Wert (alle Medien, Istwert, witterungsbereinigt)
- Zeitversetzt (alle Medien, Verbrauch bzw. Wert, Versatz um -1 Jahr, Jahr, Istwert, witterungsbereinigt)
- Zeitversetzt (alle Medien, Verbrauch bzw. Wert, Versatz um -2 Jahr, Jahr, Istwert, witterungsbereinigt)
- (Vergleichswert aus Klassifikation (Vergleichswert, beheizbare Bruttogrundfläche (m²)) * Übergreifender Energiefaktor (Alle Objekte, beheizbare Bruttogrundfläche BGFE, Ist- oder Vorhersagewert))

Tabelle: 11106 Sebastian-Schule, alle Medien, Wärme (Gt), Istwert, witterungsbereinigt

| | Jan | Feb | Mrz | Apr | Mai | Jun | Jul | Aug | Sep | Okt | Nov | Dez |
|---------------------------------|-----|-----|-----|--------|--------|-------|-------|-------|-------|--------|-----|-----|
| Verbrauch bzw. Wert, MWh | | | | | | | | | | | | |
| 2022 | - | - | - | - | - | - | - | - | - | - | - | - |
| 2023 | - | - | - | - | - | - | - | - | - | - | - | - |
| 2024 | - | - | - | 23,985 | 15,703 | 4,615 | 1,670 | 0,746 | 5,505 | 18,347 | - | - |

Verbrauchsdaten



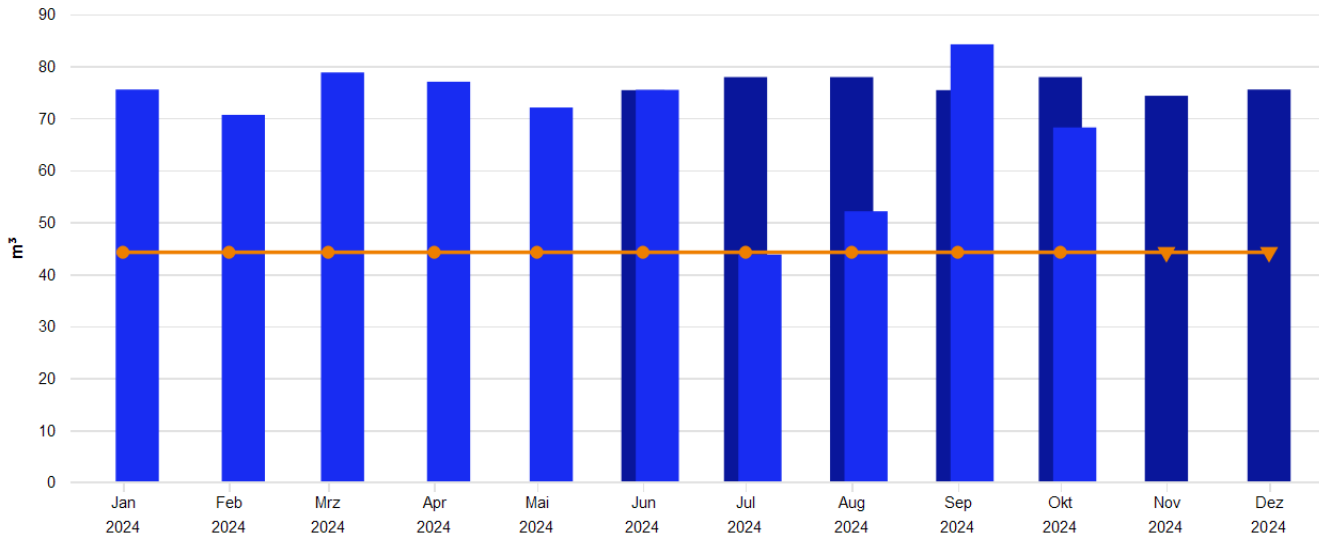
Monatswerte, 11106 Sebastian-Schule, Strom

- Verbrauch bzw. Wert (alle Medien, Istwert)
- Zeitversetzt (alle Medien, Verbrauch bzw. Wert, Versatz um -1 Jahr, Jahr, Istwert)
- Zeitversetzt (alle Medien, Verbrauch bzw. Wert, Versatz um -2 Jahr, Jahr, Istwert)
- (Vergleichswert aus Klassifikation (Vergleichswert, beheizbare Bruttogrundfläche (m²)) * Übergreifender Energiefaktor (Alle Objekte, beheizbare Bruttogrundfläche BGFE, Ist- oder Vorhersagewert))

Tabelle: 11106 Sebastian-Schule, alle Medien, Strom, Istwert

| | Jan | Feb | Mrz | Apr | Mai | Jun | Jul | Aug | Sep | Okt | Nov | Dez |
|---------------------------------|-------|-------|-------|-------|-------|-------|-------|-------|-------|-------|-------|-------|
| Verbrauch bzw. Wert, MWh | | | | | | | | | | | | |
| 2022 | 3,234 | 2,921 | 3,234 | 3,130 | 3,234 | 3,130 | 3,234 | 3,234 | 3,130 | 3,234 | 3,130 | 3,223 |
| 2023 | 2,895 | 2,615 | 2,895 | 2,802 | 2,849 | 2,720 | 2,811 | 2,811 | 2,720 | 2,811 | 2,720 | 2,829 |
| 2024 | 3,364 | 3,147 | 3,364 | 3,256 | 2,873 | 2,716 | 1,550 | 1,812 | 3,180 | 2,899 | - | - |

Verbrauchsdaten



Monatswerte, 11106 Sebastian-Schule, Wasser

- Verbrauch bzw. Wert (alle Medien, Istwert)
- Zeitversetzt (alle Medien, Verbrauch bzw. Wert, Versatz um -1 Jahr, Jahr, Istwert)
- Zeitversetzt (alle Medien, Verbrauch bzw. Wert, Versatz um -2 Jahr, Jahr, Istwert)
- (Vergleichswert aus Klassifikation (Vergleichswert, beheizbare Bruttogrundfläche (m²)) * Übergreifender Energiefaktor (Alle Objekte, beheizbare Bruttogrundfläche BGFE, Ist- oder Vorhersagewert))

Tabelle: 11106 Sebastian-Schule, alle Medien, Wasser, Istwert

| | Jan | Feb | Mrz | Apr | Mai | Jun | Jul | Aug | Sep | Okt | Nov | Dez |
|---|--------|--------|--------|--------|--------|--------|--------|--------|--------|--------|--------|--------|
| Verbrauch bzw. Wert, m³ | | | | | | | | | | | | |
| 2022 | - | - | - | - | - | - | - | - | - | - | - | - |
| 2023 | - | - | - | - | - | 75,366 | 77,878 | 77,878 | 75,366 | 77,878 | 74,286 | 75,487 |
| 2024 | 75,487 | 70,617 | 78,766 | 76,986 | 72,030 | 75,421 | 43,775 | 52,088 | 84,175 | 68,199 | - | - |

CO2 Emissionen, summiert über Jahr

Tabelle: 11106 Sebastian-Schule, kg CO₂-Äq., Diese Einheit, Jahr, alle Energieeinsatzbereiche, Istwert

| | Jan | Feb | Mrz | Apr | Mai | Jun | Jul | Aug | Sep | Okt | Nov | Dez |
|----------------------------------|-------|-------|-------|-------|--------|--------|--------|--------|--------|--------|--------|--------|
| Emissionen, aufgeteilt, t | | | | | | | | | | | | |
| 2023 | 1,976 | 3,761 | 5,737 | 7,649 | 9,594 | 11,451 | 13,370 | 15,289 | 17,146 | 19,065 | 20,922 | 22,853 |
| 2024 | 2,296 | 4,445 | 6,741 | 9,409 | 11,541 | 13,485 | 14,559 | 15,796 | 18,083 | 20,418 | - | - |