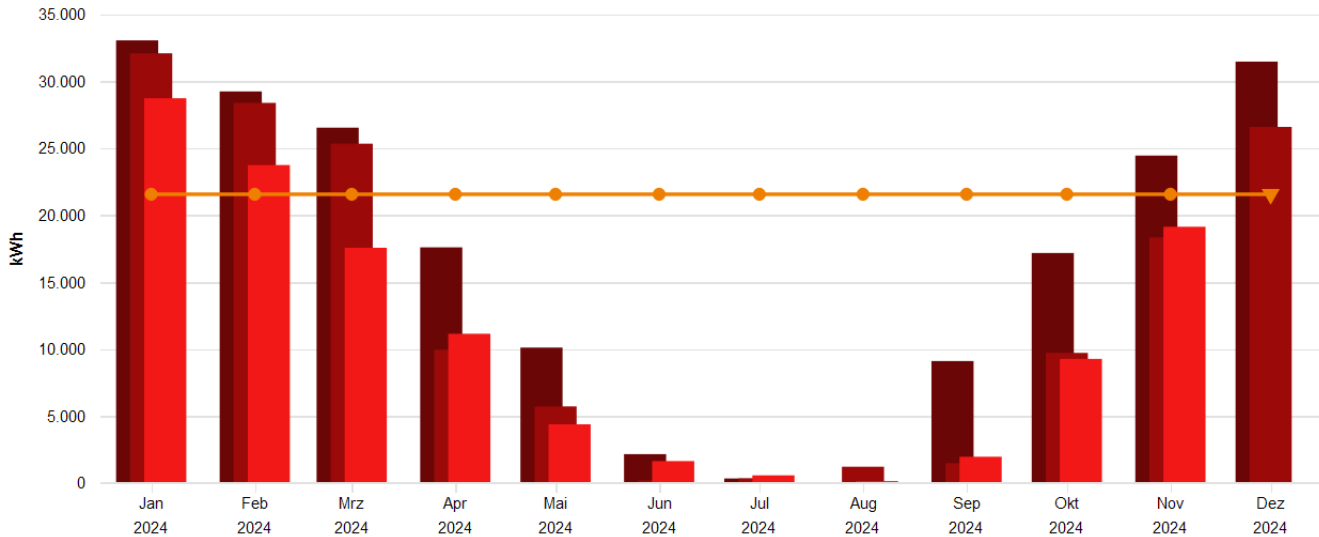


Energiebericht SU - Grundschule Königswinter (Johann-Lemmerz-Schule)

Ende des Betrachtungszeitraums: 30.11.2024

Verbrauchsdaten



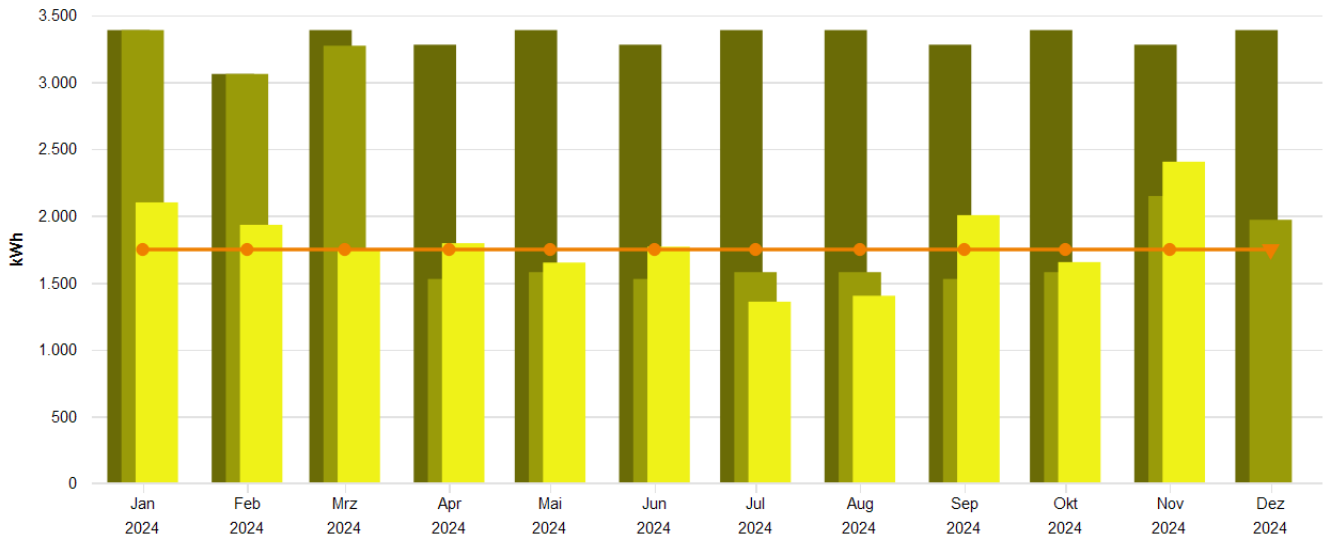
Monatswerte, Grundschule Königswinter (Johann-Lemmerz-Schule), Wärme (Gt)

- Verbrauch bzw. Wert (alle Medien, Istwert, witterungsbereinigt)
- Zeitversetzt (alle Medien, Verbrauch bzw. Wert, Versatz um -1 Jahr, Jahr, Istwert, witterungsbereinigt)
- Zeitversetzt (alle Medien, Verbrauch bzw. Wert, Versatz um -2 Jahr, Jahr, Istwert, witterungsbereinigt)
- (Vergleichswert aus Klassifikation (Vergleichswert, beheizbare Bruttogrundfläche (m²)) * Übergreifender Energiefaktor (Alle Objekte, beheizbare Bruttogrundfläche BGFE, Ist- oder Vorhersagewert))

Tabelle: Grundschule Königswinter (Johann-Lemmerz-Schule), alle Medien, Wärme (Gt), Istwert, witterungsbereinigt

	Jan	Feb	Mrz	Apr	Mai	Jun	Jul	Aug	Sep	Okt	Nov	Dez
Verbrauch bzw. Wert, MWh												
2022	33,040	29,227	26,523	17,590	10,109	2,157	0,341	0,000	9,105	17,169	24,440	31,453
2023	32,076	28,374	25,329	9,951	5,719	0,199	0,345	1,217	1,487	9,713	18,342	26,579
2024	28,720	23,734	17,560	11,141	4,384	1,639	0,573	0,145	1,962	9,266	19,128	-

Verbrauchsdaten



Monatswerte, Grundschule Königswinter (Johann-Lemmerz-Schule), Strom

■ Verbrauch bzw. Wert (alle Medien, Istwert) ■ Zeitversetzt (alle Medien, Verbrauch bzw. Wert, Versatz um -1 Jahr, Jahr, Istwert)

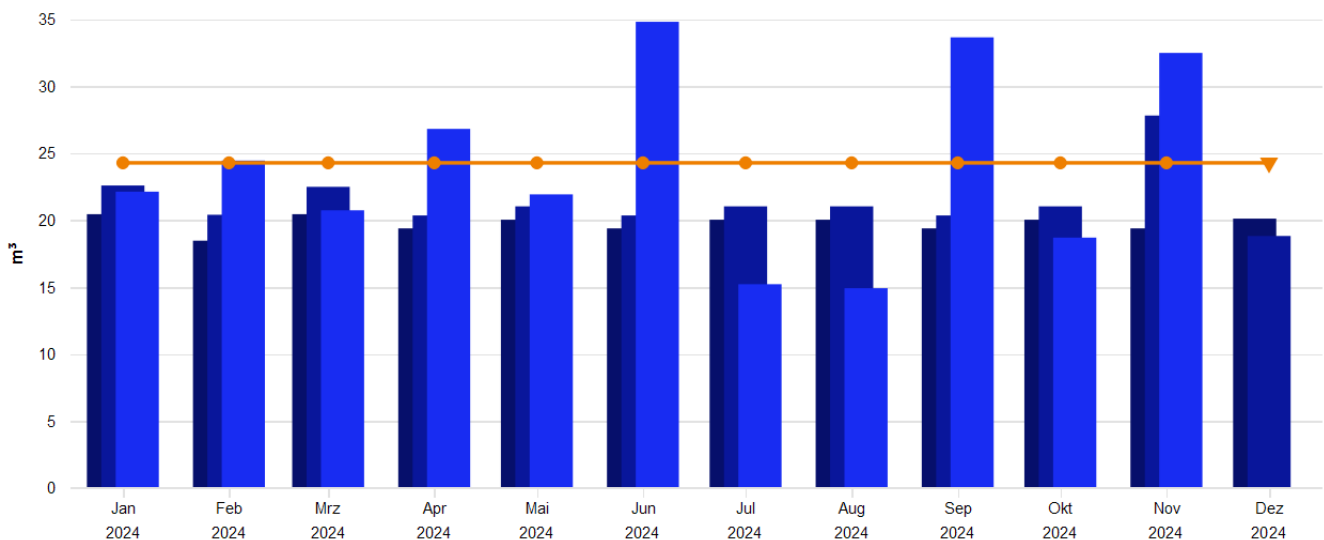
■ Zeitversetzt (alle Medien, Verbrauch bzw. Wert, Versatz um -2 Jahr, Jahr, Istwert)

■ (Vergleichswert aus Klassifikation (Vergleichswert, beheizbare Bruttogrundfläche (m²)) * Übergreifender Energiefaktor (Alle Objekte, beheizbare Bruttogrundfläche BGFE, Ist- oder Vorhersagew...)

Tabelle: Grundschule Königswinter (Johann-Lemmerz-Schule), alle Medien, Strom, Istwert

	Jan	Feb	Mrz	Apr	Mai	Jun	Jul	Aug	Sep	Okt	Nov	Dez
Verbrauch bzw. Wert, MWh												
2022	3,387	3,060	3,387	3,278	3,387	3,278	3,387	3,387	3,278	3,387	3,278	3,387
2023	3,387	3,060	3,271	1,527	1,578	1,527	1,578	1,578	1,527	1,578	2,147	1,970
2024	2,100	1,932	1,751	1,795	1,650	1,769	1,357	1,402	2,004	1,653	2,404	-

Verbrauchsdaten



Monatswerte, Grundschule Königswinter (Johann-Lemmerz-Schule), Wasser

■ Verbrauch bzw. Wert (alle Medien, Istwert) ■ Zeitversetzt (alle Medien, Verbrauch bzw. Wert, Versatz um -1 Jahr, Jahr, Istwert)

■ Zeitversetzt (alle Medien, Verbrauch bzw. Wert, Versatz um -2 Jahr, Jahr, Istwert)

■ (Vergleichswert aus Klassifikation (Vergleichswert, beheizbare Bruttogrundfläche (m²)) * Übergreifender Energiefaktor (Alle Objekte, beheizbare Bruttogrundfläche BGFE, Ist- oder Vorhersagew...)

Tabelle: Grundschule Königswinter (Johann-Lemmerz-Schule), alle Medien, Wasser, Istwert

	Jan	Feb	Mrz	Apr	Mai	Jun	Jul	Aug	Sep	Okt	Nov	Dez
Verbrauch bzw. Wert, m³												
2022	20,440	18,462	20,440	19,380	20,026	19,380	20,026	20,026	19,380	20,026	19,380	20,108
2023	22,581	20,396	22,481	20,346	21,024	20,346	21,024	21,024	20,346	21,024	27,801	18,813
2024	22,121	24,440	20,730	26,806	21,918	34,800	15,214	14,915	33,637	18,691	32,476	-

CO2 Emissionen, summiert über Jahr

Tabelle: Grundschule Königswinter (Johann-Lemmerz-Schule), kg CO₂-Äq., Diese Einheit, Jahr, alle Energieeinsatzbereiche, Istwert

	Jan	Feb	Mrz	Apr	Mai	Jun	Jul	Aug	Sep	Okt	Nov	Dez
Emissionen, aufgeteilt, t												
2023	2,312	4,401	6,633	7,676	8,753	9,795	10,873	11,950	12,992	14,070	15,535	16,880
2024	1,433	2,752	3,947	5,172	6,299	7,506	8,432	9,389	10,757	11,886	13,527	-