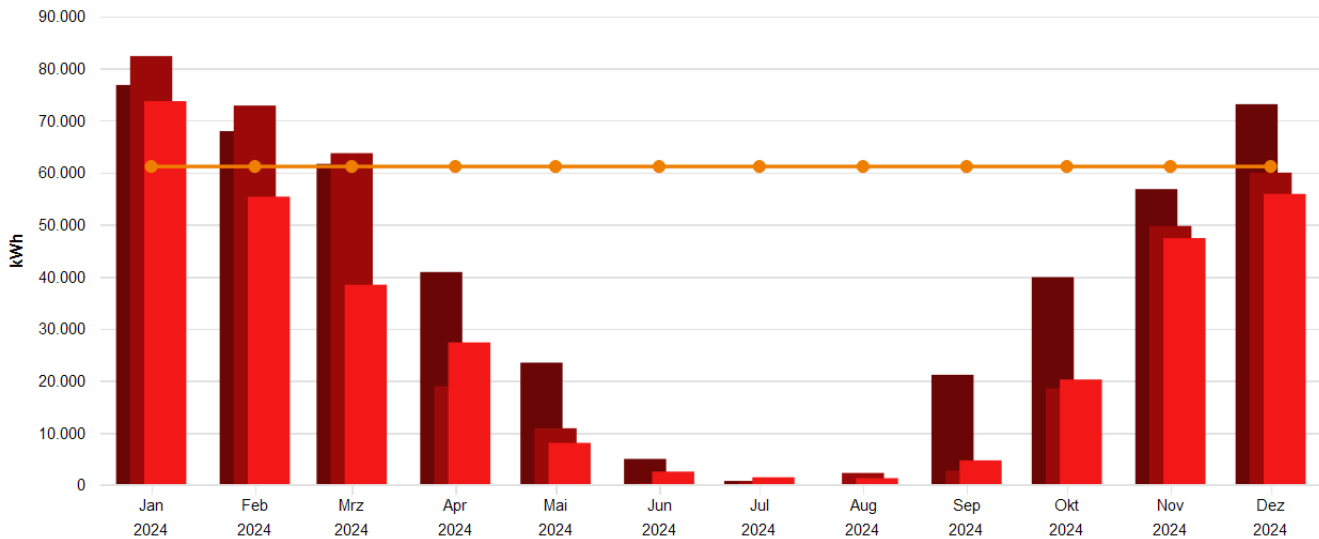


# Energiebericht SU - Katholische Grundschule Oberpleis

Ende des Betrachtungszeitraums: 31.12.2024

## Verbrauchsdaten



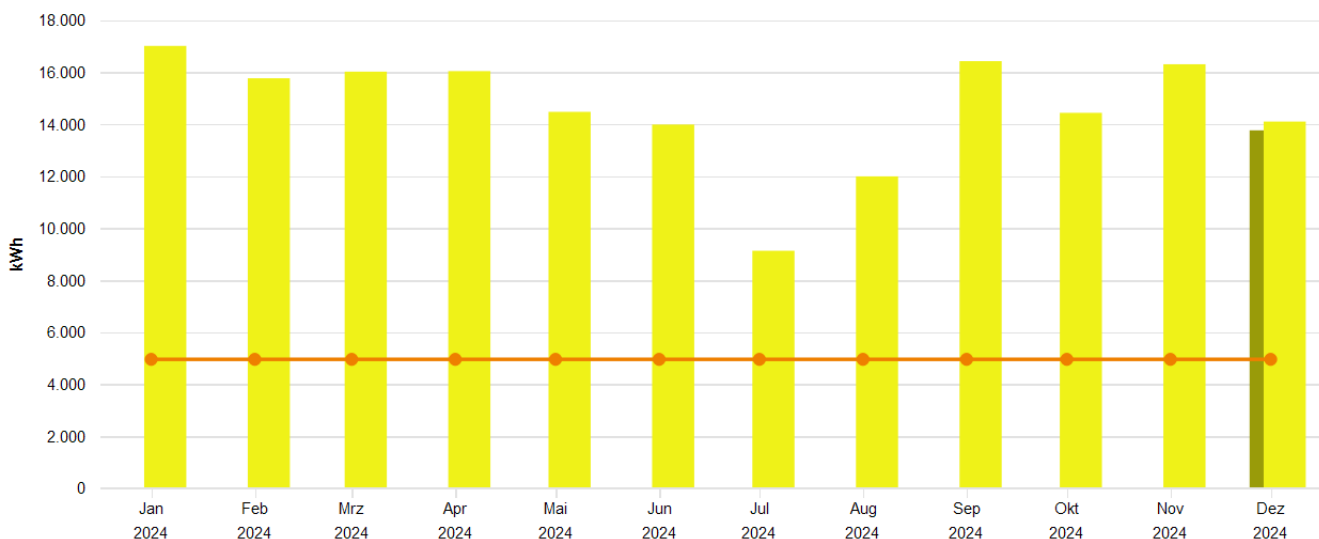
Monatswerte, Katholische Grundschule Oberpleis, Wärme (Gt)

- Verbrauch bzw. Wert (alle Medien, Istwert, witterungsbereinigt)
- Zeitversetzt (alle Medien, Verbrauch bzw. Wert, Versatz um -1 Jahr, Jahr, Istwert, witterungsbereinigt)
- Zeitversetzt (alle Medien, Verbrauch bzw. Wert, Versatz um -2 Jahr, Jahr, Istwert, witterungsbereinigt)
- (Vergleichswert aus Klassifikation (Vergleichswert, beheizbare Bruttogrundfläche (m<sup>2</sup>)) \* Übergreifender Energiefaktor (Alle Objekte, beheizbare Bruttogrundfläche BGFE, Ist- oder Vorhersagewert))

**Tabelle: Katholische Grundschule Oberpleis, alle Medien, Wärme (Gt), Istwert, witterungsbereinigt**

	Jan	Feb	Mrz	Apr	Mai	Jun	Jul	Aug	Sep	Okt	Nov	Dez
<b>Verbrauch bzw. Wert, MWh</b>												
<b>2022</b>	76,786	67,925	61,640	40,881	23,493	5,012	0,791	0,000	21,161	39,901	56,798	73,099
<b>2023</b>	82,334	72,833	63,697	18,974	10,904	0,380	0,657	2,320	2,836	18,519	49,725	59,960
<b>2024</b>	73,680	55,354	38,447	27,373	8,096	2,585	1,489	1,323	4,736	20,255	47,400	55,875

## Verbrauchsdaten



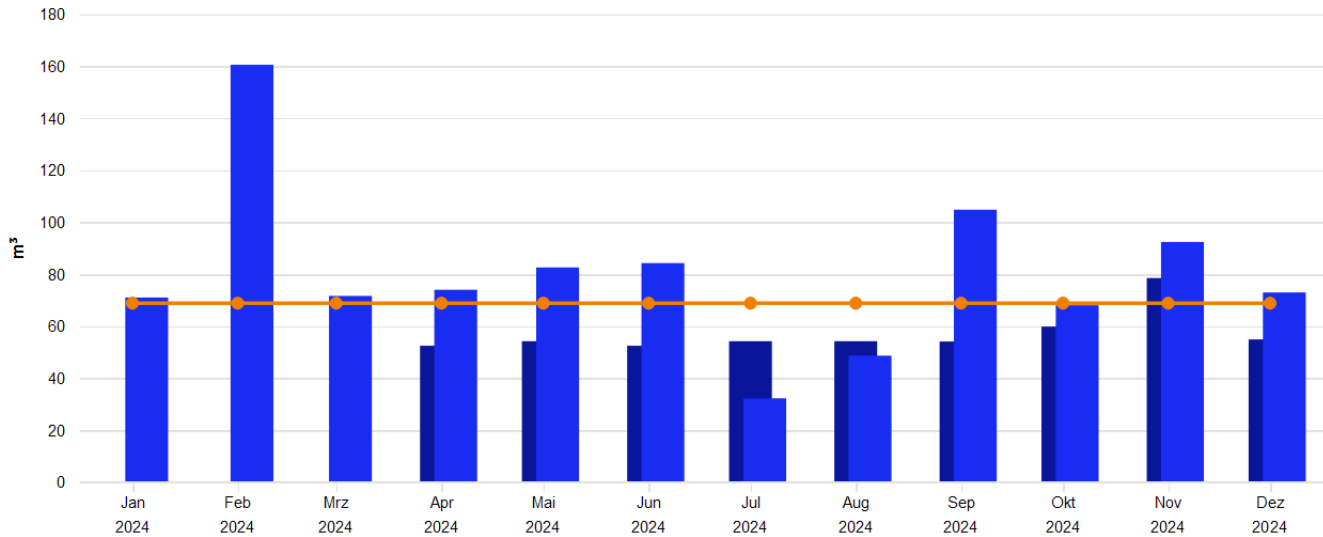
Monatswerte, Katholische Grundschule Oberpleis, Strom

- Verbrauch bzw. Wert (alle Medien, Istwert)
- Zeitversetzt (alle Medien, Verbrauch bzw. Wert, Versatz um -1 Jahr, Jahr, Istwert)
- Zeitversetzt (alle Medien, Verbrauch bzw. Wert, Versatz um -2 Jahr, Jahr, Istwert)
- (Vergleichswert aus Klassifikation (Vergleichswert, beheizbare Bruttogrundfläche (m<sup>2</sup>)) \* Übergreifender Energiefaktor (Alle Objekte, beheizbare Bruttogrundfläche BGFE, Ist- oder Vorhersagewert))

**Tabelle: Katholische Grundschule Oberpleis, alle Medien, Strom, Istwert**

	Jan	Feb	Mrz	Apr	Mai	Jun	Jul	Aug	Sep	Okt	Nov	Dez
<b>Verbrauch bzw. Wert, MWh</b>												
2022	-	-	-	-	-	-	-	-	-	-	-	-
2023	-	-	-	-	-	-	-	-	-	-	-	13,759
2024	17,004	15,761	16,015	16,035	14,470	13,982	9,130	11,990	16,419	14,432	16,299	14,097

### Verbrauchsdaten



Monatswerte, Katholische Grundschule Oberpleis, Wasser

- Verbrauch bzw. Wert (alle Medien, Istwert)
- Zeitversetzt (alle Medien, Verbrauch bzw. Wert, Versatz um -1 Jahr, Jahr, Istwert)
- Zeitversetzt (alle Medien, Verbrauch bzw. Wert, Versatz um -2 Jahr, Jahr, Istwert)
- (Vergleichswert aus Klassifikation (Vergleichswert, beheizbare Bruttogrundfläche (m<sup>2</sup>)) \* Übergreifender Energiefaktor (Alle Objekte, beheizbare Bruttogrundfläche BGFE, Ist- oder Vorhersagewert))

**Tabelle: Katholische Grundschule Oberpleis, alle Medien, Wasser, Istwert**

	Jan	Feb	Mrz	Apr	Mai	Jun	Jul	Aug	Sep	Okt	Nov	Dez
<b>Verbrauch bzw. Wert, m<sup>3</sup></b>												
2022	-	-	-	-	-	-	-	-	-	-	-	-
2023	-	-	-	52,491	54,241	52,491	54,241	54,241	54,123	59,861	78,507	54,921
2024	71,023	160,487	71,639	74,006	82,581	84,253	32,285	48,667	104,784	68,066	92,389	72,979

## CO2 Emissionen, summiert über Jahr

**Tabelle: Katholische Grundschule Oberpleis, kg CO<sub>2</sub>-Äq., Diese Einheit, Jahr, alle Energieeinsatzbereiche, Istwert**

	Jan	Feb	Mrz	Apr	Mai	Jun	Jul	Aug	Sep	Okt	Nov	Dez
<b>Emissionen, aufgeteilt, t</b>												
2023	0,000	0,000	0,000	0,000	0,000	0,000	0,000	0,000	0,000	0,000	0,000	9,392
2024	11,607	22,365	33,298	44,243	54,121	63,665	69,897	78,082	89,289	99,140	110,266	119,889