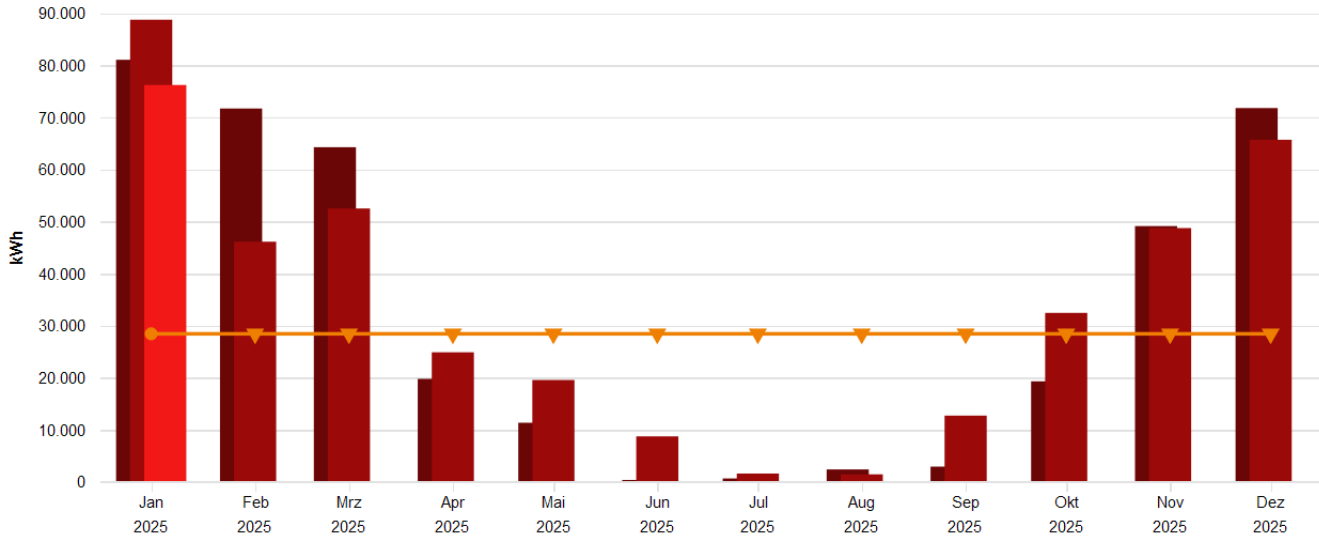


Energiebericht SU - GGS Stieldorf (Grundschule am Lauterbach)

Ende des Betrachtungszeitraums: 31.01.2025

Verbrauchsdaten



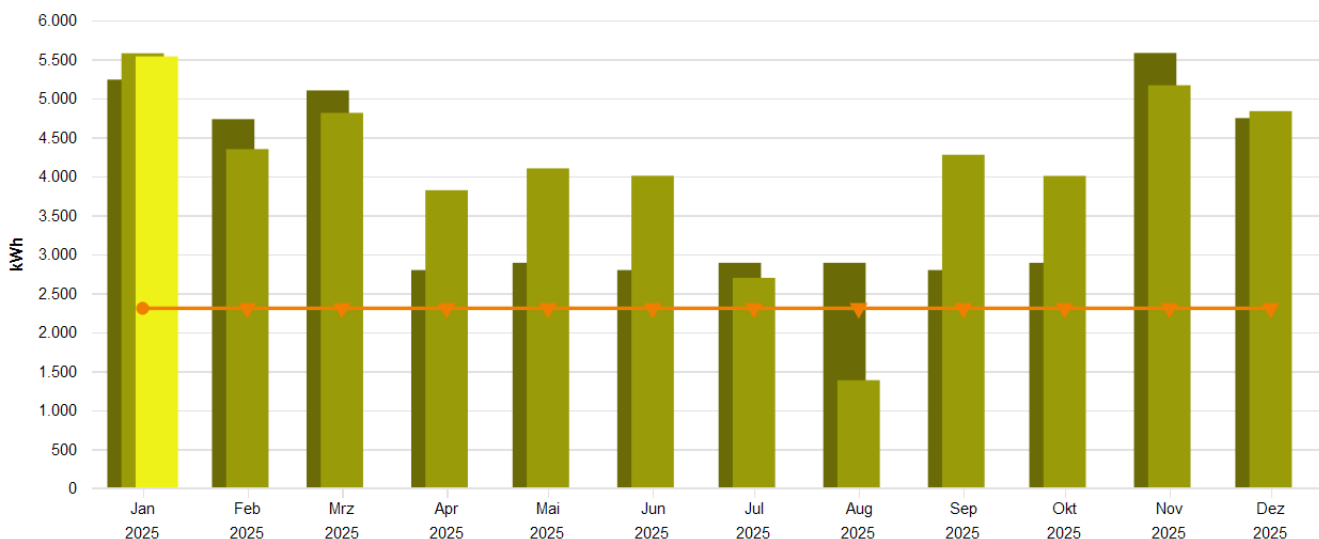
Monatswerte, GGS Stieldorf (Grundschule am Lauterbach), Wärme (Gt)

- Verbrauch bzw. Wert (alle Medien, Istwert, witterungsbereinigt)
- Zeitversetzt (alle Medien, Verbrauch bzw. Wert, Versatz um -1 Jahr, Jahr, Istwert, witterungsbereinigt)
- Zeitversetzt (alle Medien, Verbrauch bzw. Wert, Versatz um -2 Jahr, Jahr, Istwert, witterungsbereinigt)
- (Vergleichswert aus Klassifikation (Vergleichswert, beheizbare Bruttogrundfläche (m²)) * Übergreifender Energiefaktor (Alle Objekte, beheizbare Bruttogrundfläche BGFE, Ist- oder Vorhersagew...))

Tabelle: GGS Stieldorf (Grundschule am Lauterbach), alle Medien, Wärme (Gt), Istwert, witterungsbereinigt

	Jan	Feb	Mrz	Apr	Mai	Jun	Jul	Aug	Sep	Okt	Nov	Dez
Verbrauch bzw. Wert, MWh												
2023	81,039	71,688	64,264	19,798	11,378	0,397	0,686	2,421	2,959	19,324	49,126	71,774
2024	88,728	46,127	52,504	24,899	19,583	8,762	1,628	1,476	12,744	32,464	48,738	65,686
2025	76,203	-	-	-	-	-	-	-	-	-	-	-

Verbrauchsdaten



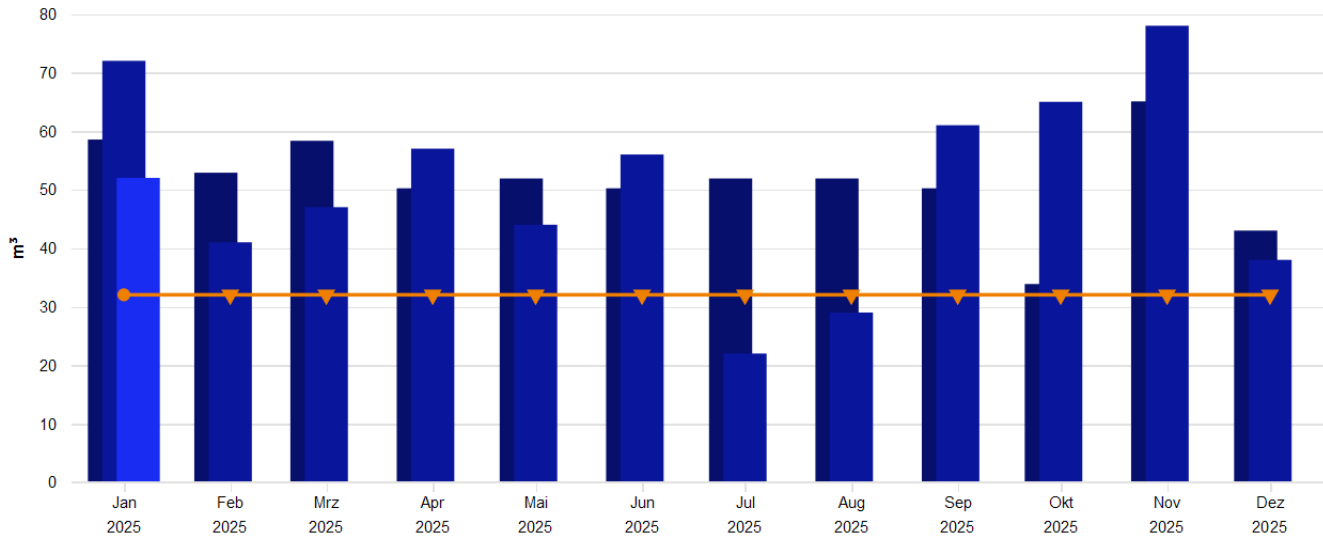
Monatswerte, GGS Stieldorf (Grundschule am Lauterbach), Strom

- Verbrauch bzw. Wert (alle Medien, Istwert)
- Zeitversetzt (alle Medien, Verbrauch bzw. Wert, Versatz um -1 Jahr, Jahr, Istwert)
- Zeitversetzt (alle Medien, Verbrauch bzw. Wert, Versatz um -2 Jahr, Jahr, Istwert)
- (Vergleichswert aus Klassifikation (Vergleichswert, beheizbare Bruttogrundfläche (m²)) * Übergreifender Energiefaktor (Alle Objekte, beheizbare Bruttogrundfläche BGFE, Ist- oder Vorhersagew...))

Tabelle: GGS Stieldorf (Grundschule am Lauterbach), alle Medien, Strom, Istwert

	Jan	Feb	Mrz	Apr	Mai	Jun	Jul	Aug	Sep	Okt	Nov	Dez
Verbrauch bzw. Wert, MWh												
2023	5,236	4,730	5,098	2,796	2,889	2,796	2,889	2,889	2,796	2,889	5,578	4,743
2024	5,574	4,346	4,811	3,819	4,099	4,004	2,696	1,386	4,274	4,003	5,164	4,832
2025	5,534	-	-	-	-	-	-	-	-	-	-	-

Verbrauchsdaten



Monatswerte, GGS Stieldorf (Grundschule am Lauterbach), Wasser

- Verbrauch bzw. Wert (alle Medien, Istwert)
- Zeitversetzt (alle Medien, Verbrauch bzw. Wert, Versatz um -1 Jahr, Jahr, Istwert)
- Zeitversetzt (alle Medien, Verbrauch bzw. Wert, Versatz um -2 Jahr, Jahr, Istwert)
- (Vergleichswert aus Klassifikation (Vergleichswert, beheizbare Bruttogrundfläche (m²)) * Übergreifender Energiefaktor (Alle Objekte, beheizbare Bruttogrundfläche BGFE, Ist- oder Vorhersagew...))

Tabelle: GGS Stieldorf (Grundschule am Lauterbach), alle Medien, Wasser, Istwert

	Jan	Feb	Mrz	Apr	Mai	Jun	Jul	Aug	Sep	Okt	Nov	Dez
Verbrauch bzw. Wert, m³												
2023	58,556	52,889	58,341	50,226	51,900	50,226	51,900	51,900	50,226	33,874	65,073	43,000
2024	72,000	41,000	47,000	57,000	44,000	56,000	22,000	29,000	61,000	65,000	78,000	38,000
2025	52,000	-	-	-	-	-	-	-	-	-	-	-

CO2 Emissionen, summiert über Jahr

Tabelle: GGS Stieldorf (Grundschule am Lauterbach), kg CO₂-Äq., Diese Einheit, Jahr, alle Energieeinsatzbereiche, Istwert

	Jan	Feb	Mrz	Apr	Mai	Jun	Jul	Aug	Sep	Okt	Nov	Dez
Emissionen, aufgeteilt, t												
2024	3,805	6,771	10,055	12,662	15,460	18,193	20,034	20,980	23,897	26,629	30,154	33,453
2025	3,777	-	-	-	-	-	-	-	-	-	-	-