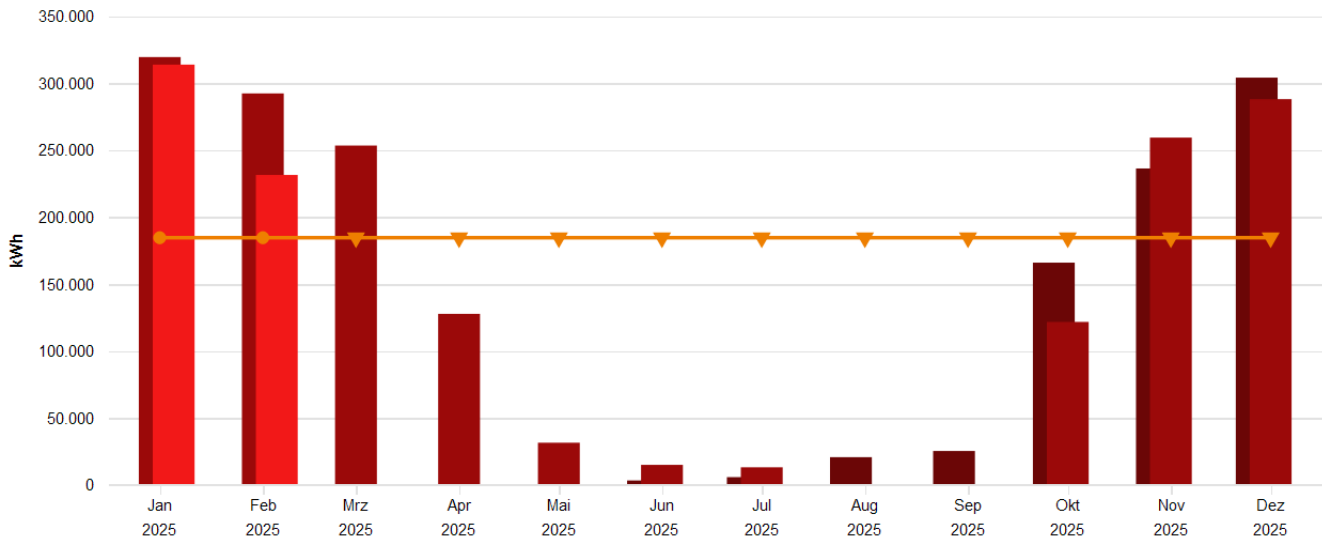


# Energiebericht SU - Europaschule

Ende des Betrachtungszeitraums: 28.02.2025

## Verbrauchsdaten



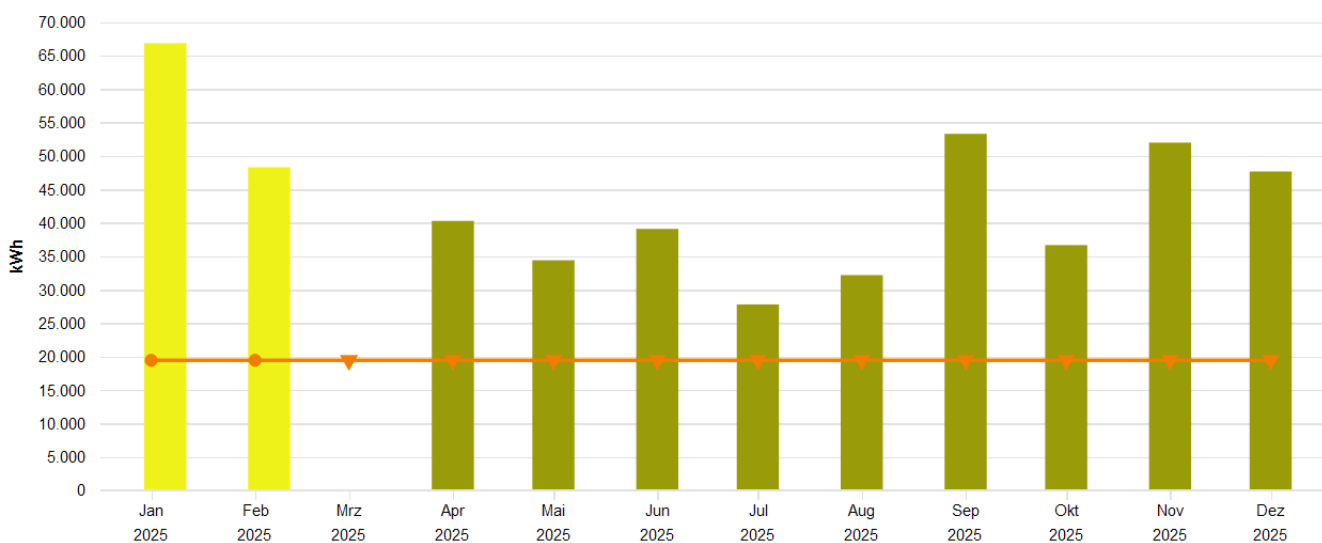
Monatswerte, 11302 Europaschule, Wärme (Gt)

- Verbrauch bzw. Wert (alle Medien, Istwert, witterungsbereinigt)
- Zeitversetzt (alle Medien, Verbrauch bzw. Wert, Versatz um -1 Jahr, Jahr, Istwert, witterungsbereinigt)
- Zeitversetzt (alle Medien, Verbrauch bzw. Wert, Versatz um -2 Jahr, Jahr, Istwert, witterungsbereinigt)
- (Vergleichswert aus Klassifikation (Vergleichswert, beheizbare Bruttogrundfläche (m<sup>2</sup>)) \* Übergreifender Energiefaktor (Alle Objekte, beheizbare Bruttogrundfläche BGFE, Ist- oder Vorhersagewert))

**Tabelle: 11302 Europaschule, alle Medien, Wärme (Gt), Istwert, witterungsbereinigt**

	Jan	Feb	Mrz	Apr	Mai	Jun	Jul	Aug	Sep	Okt	Nov	Dez
<b>Verbrauch bzw. Wert, MWh</b>												
<b>2023</b>	-	-	-	-	-	3,408	5,891	20,793	25,414	165,982	236,272	304,078
<b>2024</b>	319,417	292,282	253,384	127,753	31,579	15,048	13,228	0,000	0,000	121,738	259,316	288,015
<b>2025</b>	313,781	231,436	-	-	-	-	-	-	-	-	-	-

## Verbrauchsdaten



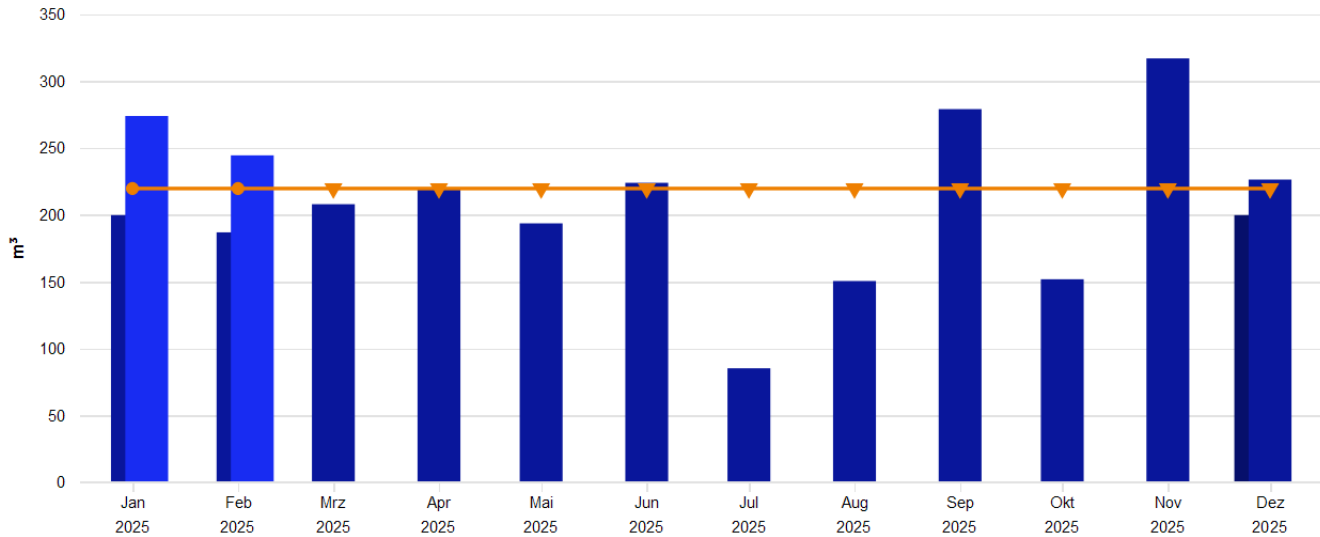
Monatswerte, 11302 Europaschule, Strom

- Verbrauch bzw. Wert (alle Medien, Istwert)
- Zeitversetzt (alle Medien, Verbrauch bzw. Wert, Versatz um -1 Jahr, Jahr, Istwert)
- Zeitversetzt (alle Medien, Verbrauch bzw. Wert, Versatz um -2 Jahr, Jahr, Istwert)
- (Vergleichswert aus Klassifikation (Vergleichswert, beheizbare Bruttogrundfläche (m<sup>2</sup>)) \* Übergreifender Energiefaktor (Alle Objekte, beheizbare Bruttogrundfläche BGFE, Ist- oder Vorhersagewert))

Tabelle: 11302 Europaschule, alle Medien, Strom, Istwert

	Jan	Feb	Mrz	Apr	Mai	Jun	Jul	Aug	Sep	Okt	Nov	Dez
<b>Verbrauch bzw. Wert, MWh</b>												
2023	-	-	-	-	-	-	-	-	-	-	-	-
2024	-	-	-	40,270	34,385	39,073	27,780	32,166	53,281	36,655	51,972	47,654
2025	66,835	48,280	-	-	-	-	-	-	-	-	-	-

### Verbrauchsdaten



Monatswerte, 11302 Europaschule, Wasser

- Verbrauch bzw. Wert (alle Medien, Istwert)
- Zeitversetzt (alle Medien, Verbrauch bzw. Wert, Versatz um -1 Jahr, Jahr, Istwert)
- Zeitversetzt (alle Medien, Verbrauch bzw. Wert, Versatz um -2 Jahr, Jahr, Istwert)
- (Vergleichswert aus Klassifikation (Vergleichswert, beheizbare Bruttogrundfläche (m<sup>2</sup>)) \* Übergreifender Energiefaktor (Alle Objekte, beheizbare Bruttogrundfläche BGFE, Ist- oder Vorhersagewert))

Tabelle: 11302 Europaschule, alle Medien, Wasser, Istwert

	Jan	Feb	Mrz	Apr	Mai	Jun	Jul	Aug	Sep	Okt	Nov	Dez
<b>Verbrauch bzw. Wert, m<sup>3</sup></b>												
2023	-	-	-	-	-	-	-	-	-	-	-	199,695
2024	199,695	186,811	207,848	220,083	193,526	223,837	85,219	150,438	278,906	151,752	316,829	226,260
2025	273,773	244,359	-	-	-	-	-	-	-	-	-	-

## CO2 Emissionen, summiert über Jahr

Tabelle: 11302 Europaschule, kg CO<sub>2</sub>-Äq., Diese Einheit, Jahr, alle Energieeinsatzbereiche, Istwert

	Jan	Feb	Mrz	Apr	Mai	Jun	Jul	Aug	Sep	Okt	Nov	Dez
<b>Emissionen, aufgeteilt, t</b>												
2024	0,000	0,000	0,000	27,488	50,959	77,630	96,593	118,550	154,919	179,940	215,416	247,944
2025	45,621	78,578	-	-	-	-	-	-	-	-	-	-