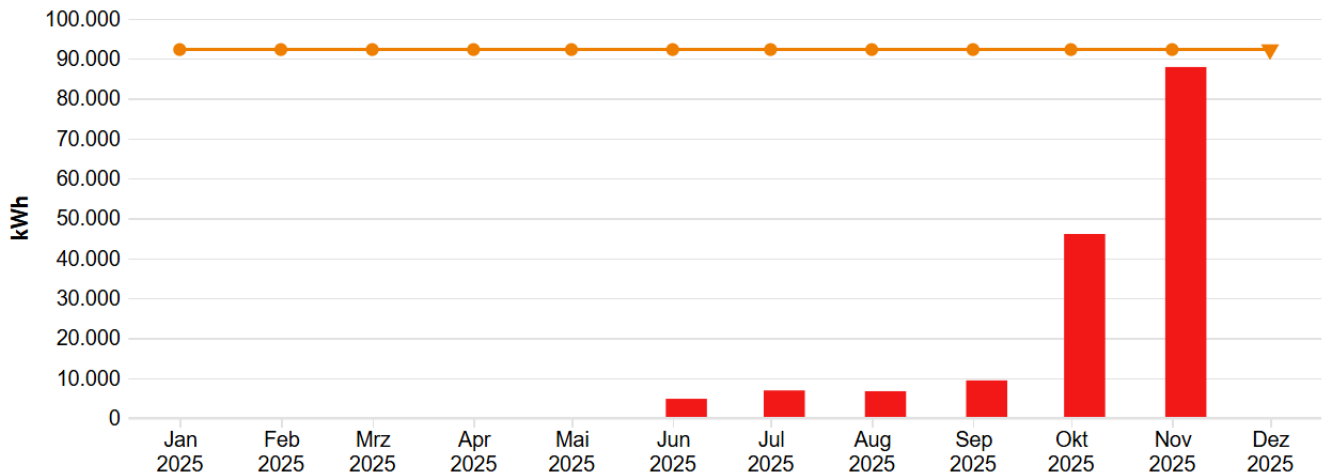


Energiebericht SU - Alexander-von-Humboldt-Gymnasium

Ende des Betrachtungszeitraums: 30.11.2025

Verbrauchsdaten



Monatswerte, 11501 Alexander-von-Humboldt-Gymnasium, Wärme (Gt)

Verbrauch bzw. Wert (alle Medien, Istwert, witterungsbereinigt)

Zeitversetzt (alle Medien, Verbrauch bzw. Wert, Versatz um -1 Jahr, Jahr, Istwert, witterungsbereinigt)

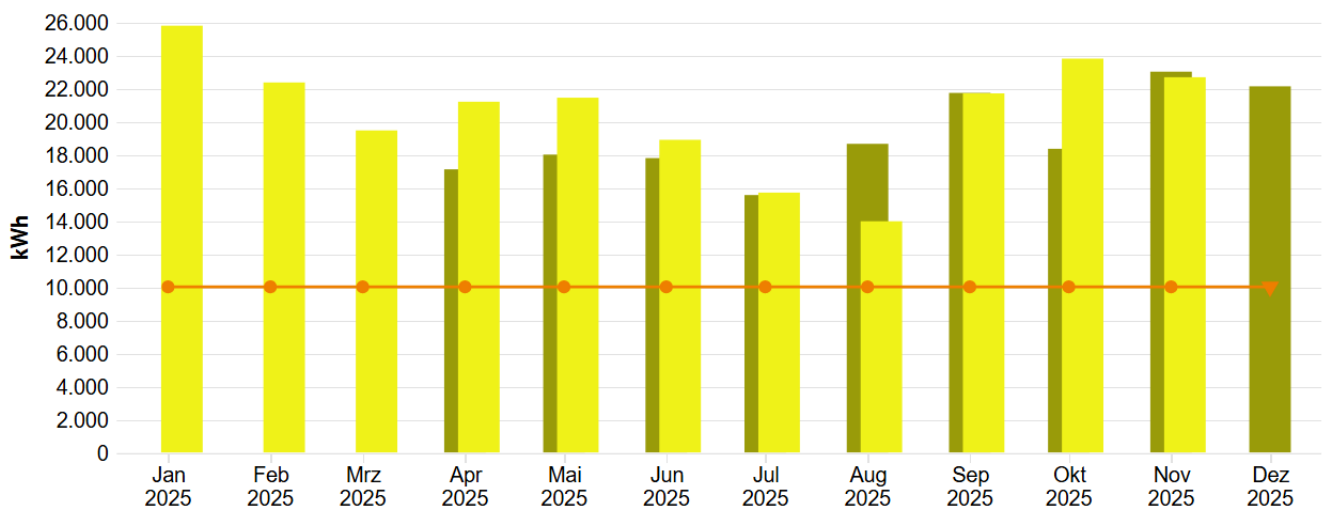
Zeitversetzt (alle Medien, Verbrauch bzw. Wert, Versatz um -2 Jahr, Jahr, Istwert, witterungsbereinigt)

(Vergleichswert aus Klassifikation (Vergleichswert, beheizbare Bruttogrundfläche (m²)) * Übergreifender Energiefaktor (Alle Objekte, beheizbare Br...)

Tabelle: 11501 Alexander-von-Humboldt-Gymnasium, alle Medien, Wärme (Gt), Istwert, witterungsbereinigt

	Jan	Feb	Mär	Apr	Mai	Jun	Jul	Aug	Sep	Okt	Nov	Dez
Verbrauch bzw. Wert, MWh												
2023	0,010	0,009	0,008	0,006	0,005	0,000	0,000	0,001	0,001	0,010	0,014	0,018
2024	0,019	0,017	0,015	0,008	0,011	0,001	0,000	0,001	0,020	0,012	0,018	0,003
2025	0,009	0,001	0,007	0,001	0,002	4,803	6,900	6,700	9,400	46,048	87,837	-

Verbrauchsdaten



Monatswerte, 11501 Alexander-von-Humboldt-Gymnasium, Strom

Verbrauch bzw. Wert (alle Medien, Istwert) Zeitversetzt (alle Medien, Verbrauch bzw. Wert, Versatz um -1 Jahr, Jahr, Istwert)

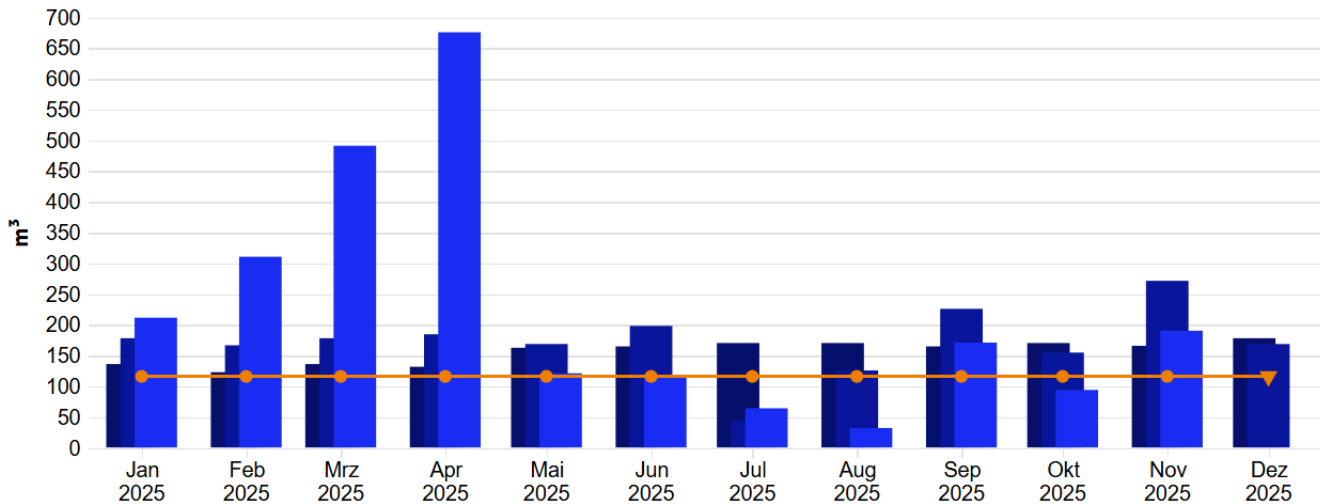
Zeitversetzt (alle Medien, Verbrauch bzw. Wert, Versatz um -2 Jahr, Jahr, Istwert)

(Vergleichswert aus Klassifikation (Vergleichswert, beheizbare Bruttogrundfläche (m²)) * Übergreifender Energiefaktor (Alle Objekte, beheizbare Br...)

Tabelle: 11501 Alexander-von-Humboldt-Gymnasium, alle Medien, Strom, Istwert

	Jan	Feb	Mär	Apr	Mai	Jun	Jul	Aug	Sep	Okt	Nov	Dez
Verbrauch bzw. Wert, MWh												
2023	-	-	-	-	-	-	-	-	-	-	-	-
2024	-	-	-	17,122	18,011	17,800	15,569	18,662	21,737	18,362	23,019	22,135
2025	25,796	22,368	19,472	21,205	21,447	18,904	15,716	13,986	21,708	23,806	22,684	-

Verbrauchsdaten



Monatswerte, 11501 Alexander-von-Humboldt-Gymnasium, Wasser

- Verbrauch bzw. Wert (alle Medien, Istwert)
- Zeitversetzt (alle Medien, Verbrauch bzw. Wert, Versatz um -1 Jahr, Jahr, Istwert)
- Zeitversetzt (alle Medien, Verbrauch bzw. Wert, Versatz um -2 Jahr, Jahr, Istwert)
- (Vergleichswert aus Klassifikation (Vergleichswert, beheizbare Bruttogrundfläche (m²)) * Übergreifender Energiefaktor (Alle Objekte, beheizbare Br...)

Tabelle: 11501 Alexander-von-Humboldt-Gymnasium, alle Medien, Wasser, Istwert

	Jan	Feb	Mär	Apr	Mai	Jun	Jul	Aug	Sep	Okt	Nov	Dez
Verbrauch bzw. Wert, m³												
2023	136,212	123,030	136,212	131,818	162,698	164,926	170,424	170,424	164,926	170,424	165,936	178,250
2024	178,250	166,750	178,250	184,650	168,850	198,300	43,700	125,869	226,041	154,900	271,580	168,810
2025	211,590	310,720	491,200	675,660	121,229	116,951	64,310	32,230	171,120	94,190	190,390	-

CO2 Emissionen, summiert über Jahr

Tabelle: 11501 Alexander-von-Humboldt-Gymnasium, kg CO₂-Äq., Diese Einheit, Jahr, alle Energieeinsatzbereiche, Istwert

	Jan	Feb	Mär	Apr	Mai	Jun	Jul	Aug	Sep	Okt	Nov	Dez
Emissionen, aufgeteilt, t												
2024	0,000	0,000	0,000	11,687	23,982	36,133	46,760	59,498	74,336	86,870	102,583	117,692
2025	17,609	32,877	46,168	60,643	75,282	89,405	101,886	113,134	130,340	157,995	195,069	-