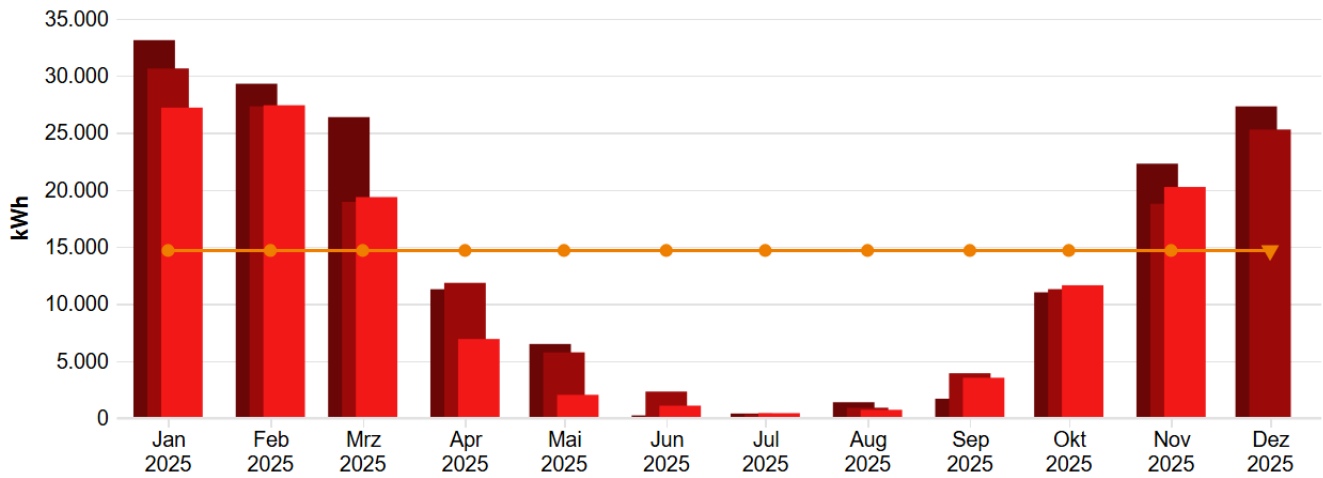


# Energiebericht SU - Grundschule Eudenbach

Ende des Betrachtungszeitraums: 30.11.2025

## Verbrauchsdaten



Monatswerte, Grundschule Eudenbach, Wärme (Gt)

Verbrauch bzw. Wert (alle Medien, Istwert, witterungsbereinigt)

Zeitversetzt (alle Medien, Verbrauch bzw. Wert, Versatz um -1 Jahr, Jahr, Istwert, witterungsbereinigt)

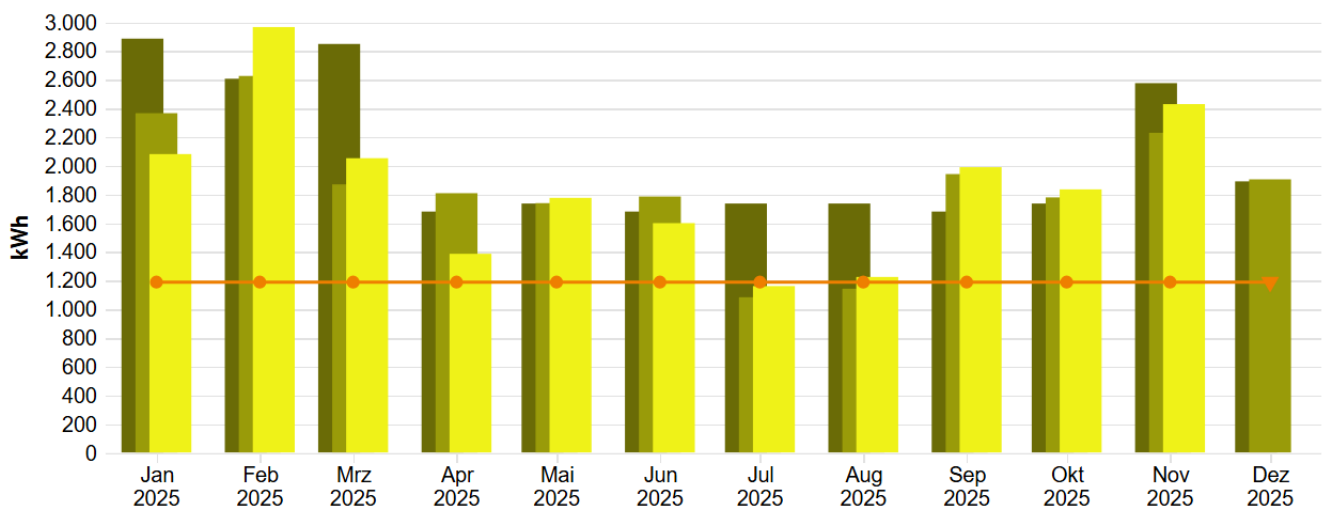
Zeitversetzt (alle Medien, Verbrauch bzw. Wert, Versatz um -2 Jahr, Jahr, Istwert, witterungsbereinigt)

(Vergleichswert aus Klassifikation (Vergleichswert, beheizbare Bruttogrundfläche (m²)) \* Übergreifender Energiefaktor (Alle Objekte, beheizbare Br...)

Tabelle: Grundschule Eudenbach, alle Medien, Wärme (Gt), Istwert, witterungsbereinigt

|                                 | Jan    | Feb    | Mär    | Apr    | Mai   | Jun   | Jul   | Aug   | Sep   | Okt    | Nov    | Dez    |
|---------------------------------|--------|--------|--------|--------|-------|-------|-------|-------|-------|--------|--------|--------|
| <b>Verbrauch bzw. Wert, MWh</b> |        |        |        |        |       |       |       |       |       |        |        |        |
| <b>2023</b>                     | 33,098 | 29,279 | 26,355 | 11,278 | 6,481 | 0,226 | 0,391 | 1,379 | 1,685 | 11,008 | 22,276 | 27,296 |
| <b>2024</b>                     | 30,619 | 27,305 | 18,935 | 11,836 | 5,750 | 2,314 | 0,332 | 0,900 | 3,920 | 11,285 | 18,775 | 25,268 |
| <b>2025</b>                     | 27,187 | 27,395 | 19,351 | 6,919  | 2,029 | 1,080 | 0,422 | 0,715 | 3,525 | 11,627 | 20,237 | -      |

## Verbrauchsdaten



Monatswerte, Grundschule Eudenbach, Strom

Verbrauch bzw. Wert (alle Medien, Istwert)

Zeitversetzt (alle Medien, Verbrauch bzw. Wert, Versatz um -1 Jahr, Jahr, Istwert)

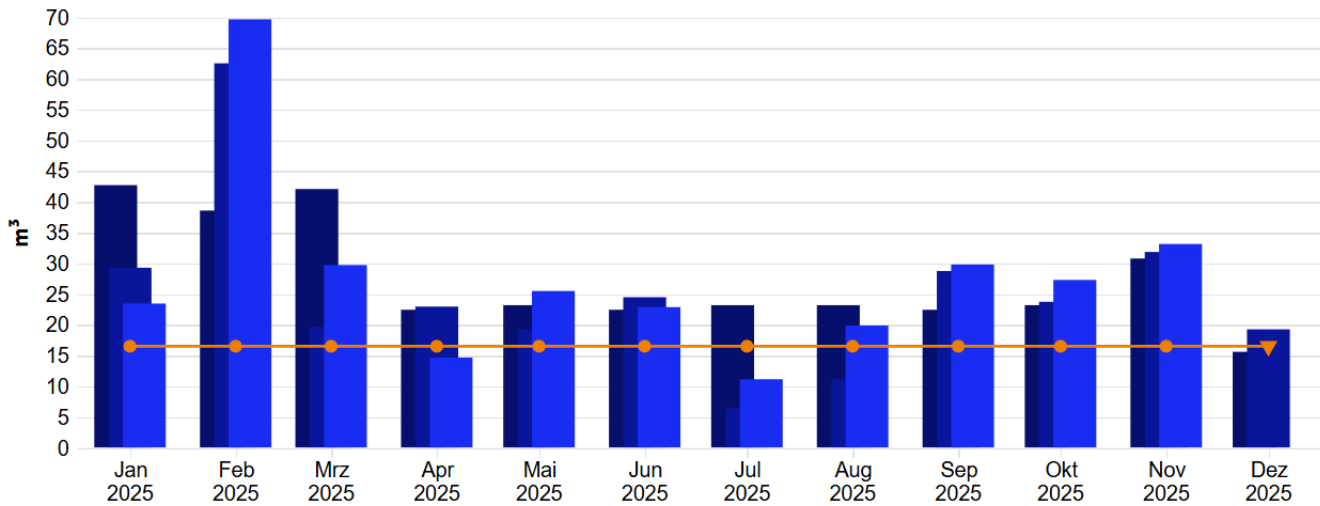
Zeitversetzt (alle Medien, Verbrauch bzw. Wert, Versatz um -2 Jahr, Jahr, Istwert)

(Vergleichswert aus Klassifikation (Vergleichswert, beheizbare Bruttogrundfläche (m²)) \* Übergreifender Energiefaktor (Alle Objekte, beheizbare Br...)

Tabelle: Grundschule Eudenbach, alle Medien, Strom, Istwert

|                          | Jan   | Feb   | Mär   | Apr   | Mai   | Jun   | Jul   | Aug   | Sep   | Okt   | Nov   | Dez   |
|--------------------------|-------|-------|-------|-------|-------|-------|-------|-------|-------|-------|-------|-------|
| Verbrauch bzw. Wert, MWh |       |       |       |       |       |       |       |       |       |       |       |       |
| 2023                     | 2,886 | 2,607 | 2,849 | 1,681 | 1,737 | 1,681 | 1,737 | 1,737 | 1,681 | 1,737 | 2,576 | 1,892 |
| 2024                     | 2,367 | 2,626 | 1,871 | 1,809 | 1,740 | 1,786 | 1,084 | 1,144 | 1,943 | 1,780 | 2,230 | 1,906 |
| 2025                     | 2,082 | 2,967 | 2,053 | 1,387 | 1,777 | 1,601 | 1,162 | 1,226 | 1,991 | 1,836 | 2,430 | -     |

## Verbrauchsdaten



Monatswerte, Grundschule Eudenbach, Wasser

■ Verbrauch bzw. Wert (alle Medien, Istwert) 
 ■ Zeitversetzt (alle Medien, Verbrauch bzw. Wert, Versatz um -1 Jahr, Jahr, Istwert) 
 ■ Zeitversetzt (alle Medien, Verbrauch bzw. Wert, Versatz um -2 Jahr, Jahr, Istwert) 
 ■ (Vergleichswert aus Klassifikation (Vergleichswert, beheizbare Bruttogrundfläche (m<sup>2</sup>)) \* Übergreifender Energiefaktor (Alle Objekte, beheizbare Br...))

Tabelle: Grundschule Eudenbach, alle Medien, Wasser, Istwert

|                                     | Jan    | Feb    | Mär    | Apr    | Mai    | Jun    | Jul    | Aug    | Sep    | Okt    | Nov    | Dez    |
|-------------------------------------|--------|--------|--------|--------|--------|--------|--------|--------|--------|--------|--------|--------|
| Verbrauch bzw. Wert, m <sup>3</sup> |        |        |        |        |        |        |        |        |        |        |        |        |
| 2023                                | 42,711 | 38,578 | 42,082 | 22,450 | 23,198 | 22,450 | 23,198 | 23,198 | 22,450 | 23,198 | 30,784 | 15,615 |
| 2024                                | 29,282 | 62,519 | 19,661 | 22,967 | 19,316 | 24,487 | 6,477  | 11,170 | 28,754 | 23,746 | 31,851 | 19,266 |
| 2025                                | 23,461 | 69,673 | 29,723 | 14,676 | 25,501 | 22,877 | 11,154 | 19,893 | 29,808 | 27,299 | 33,147 | -      |

## CO2 Emissionen, summiert über Jahr

Tabelle: Grundschule Eudenbach, kg CO<sub>2</sub>-Äq., Diese Einheit, Jahr, alle Energieeinsatzbereiche, Istwert

|                           | Jan   | Feb   | Mär   | Apr   | Mai   | Jun   | Jul   | Aug   | Sep    | Okt    | Nov    | Dez    |
|---------------------------|-------|-------|-------|-------|-------|-------|-------|-------|--------|--------|--------|--------|
| Emissionen, aufgeteilt, t |       |       |       |       |       |       |       |       |        |        |        |        |
| 2024                      | 1,616 | 3,408 | 4,685 | 5,920 | 7,108 | 8,327 | 9,067 | 9,848 | 11,174 | 12,389 | 13,912 | 15,212 |
| 2025                      | 1,421 | 3,446 | 4,848 | 5,795 | 7,007 | 8,100 | 8,893 | 9,730 | 11,089 | 12,342 | 14,001 | -      |