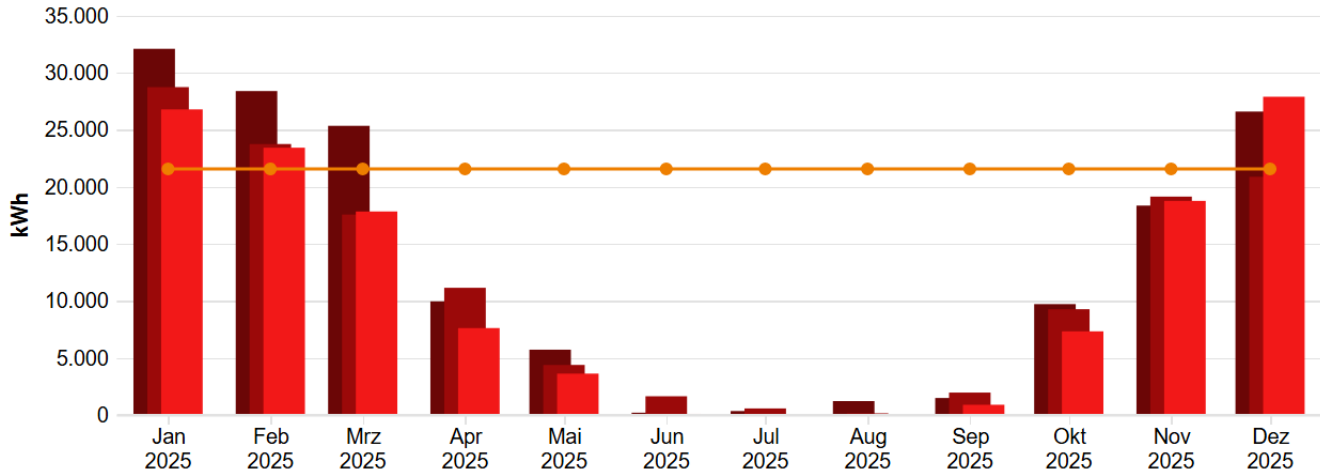


Energiebericht SU - Grundschule Königswinter (Johann-Lemmerz-Schule)

Ende des Betrachtungszeitraums: 31.12.2025

Verbrauchsdaten



Monatswerte, Grundschule Königswinter (Johann-Lemmerz-Schule), Wärme (Gt)

■ Verbrauch bzw. Wert (alle Medien, Istwert, witterungsbereinigt)

■ Zeitversetzt (alle Medien, Verbrauch bzw. Wert, Versatz um -1 Jahr, Jahr, Istwert, witterungsbereinigt)

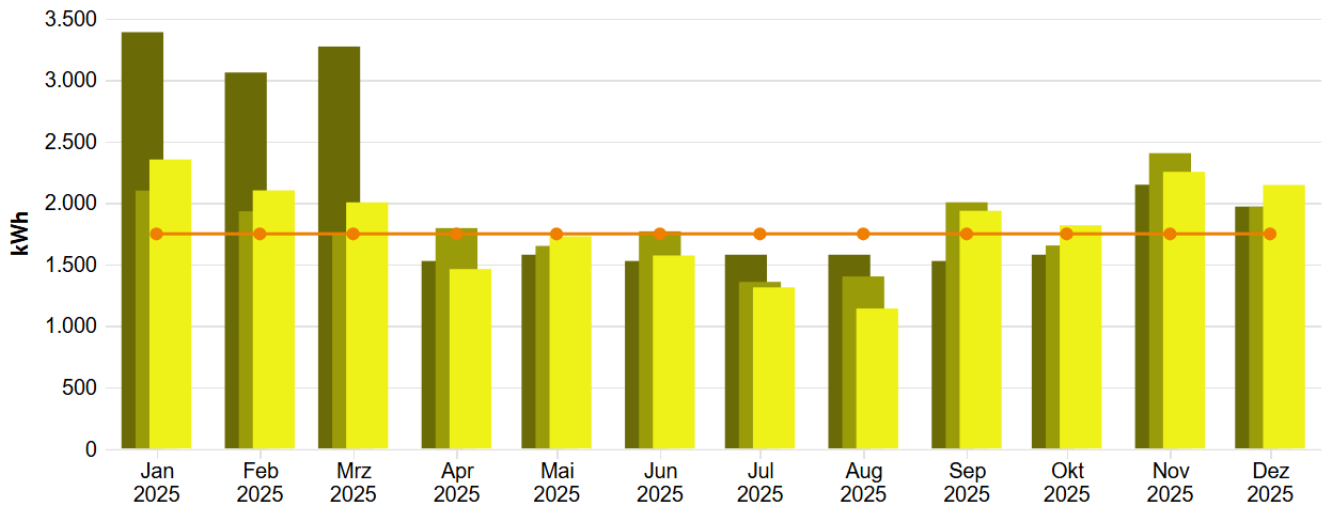
■ Zeitversetzt (alle Medien, Verbrauch bzw. Wert, Versatz um -2 Jahr, Jahr, Istwert, witterungsbereinigt)

■ (Vergleichswert aus Klassifikation (Vergleichswert, beheizbare Bruttogrundfläche (m²)) * Übergreifender Energiefaktor (Alle Objekte, beheizbare Br...)

Tabelle: Grundschule Königswinter (Johann-Lemmerz-Schule), alle Medien, Wärme (Gt), Istwert, witterungsbereinigt

	Jan	Feb	Mär	Apr	Mai	Jun	Jul	Aug	Sep	Okt	Nov	Dez
Verbrauch bzw. Wert, MWh												
2023	32,076	28,374	25,329	9,951	5,719	0,199	0,345	1,217	1,487	9,713	18,342	26,579
2024	28,720	23,734	17,560	11,141	4,384	1,639	0,573	0,145	1,962	9,266	19,128	20,869
2025	26,769	23,412	17,826	7,613	3,624	0,095	0,026	0,052	0,896	7,326	18,754	27,877

Verbrauchsdaten



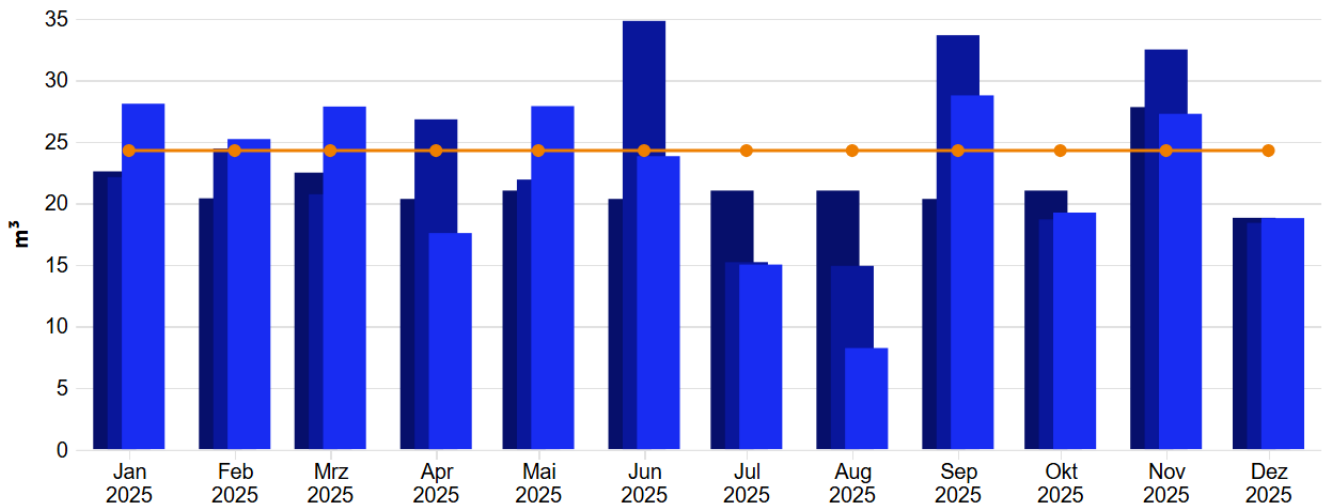
Monatswerte, Grundschule Königswinter (Johann-Lemmerz-Schule), Strom

Verbrauch bzw. Wert (alle Medien, Istwert) Zeitversetzt (alle Medien, Verbrauch bzw. Wert, Versatz um -1 Jahr, Jahr, Istwert)
Zeitversetzt (alle Medien, Verbrauch bzw. Wert, Versatz um -2 Jahr, Jahr, Istwert)
(Vergleichswert aus Klassifikation (Vergleichswert, beheizbare Bruttogrundfläche (m²)) * Übergreifender Energiefaktor (Alle Objekte, beheizbare Br...)

Tabelle: Grundschule Königswinter (Johann-Lemmerz-Schule), alle Medien, Strom, Istwert

	Jan	Feb	Mär	Apr	Mai	Jun	Jul	Aug	Sep	Okt	Nov	Dez
Verbrauch bzw. Wert, MWh												
2023	3,387	3,060	3,271	1,527	1,578	1,527	1,578	1,578	1,527	1,578	2,147	1,970
2024	2,100	1,932	1,751	1,795	1,650	1,769	1,357	1,402	2,004	1,653	2,404	1,968
2025	2,352	2,101	2,004	1,461	1,728	1,572	1,313	1,141	1,935	1,817	2,252	2,145

Verbrauchsdaten



Monatswerte, Grundschule Königswinter (Johann-Lemmerz-Schule), Wasser

Verbrauch bzw. Wert (alle Medien, Istwert) Zeitversetzt (alle Medien, Verbrauch bzw. Wert, Versatz um -1 Jahr, Jahr, Istwert)
Zeitversetzt (alle Medien, Verbrauch bzw. Wert, Versatz um -2 Jahr, Jahr, Istwert)
(Vergleichswert aus Klassifikation (Vergleichswert, beheizbare Bruttogrundfläche (m²)) * Übergreifender Energiefaktor (Alle Objekte, beheizbare Br...)

Tabelle: Grundschule Königswinter (Johann-Lemmerz-Schule), alle Medien, Wasser, Istwert

	Jan	Feb	Mär	Apr	Mai	Jun	Jul	Aug	Sep	Okt	Nov	Dez
Verbrauch bzw. Wert, m³												
2023	22,581	20,396	22,481	20,346	21,024	20,346	21,024	21,024	20,346	21,024	27,801	18,813
2024	22,121	24,440	20,730	26,806	21,918	34,800	15,214	14,915	33,637	18,691	32,476	18,406
2025	28,076	25,205	27,846	17,575	27,880	23,818	15,017	8,241	28,754	19,237	27,256	18,790

CO2 Emissionen, summiert über Jahr

Tabelle: Grundschule Königswinter (Johann-Lemmerz-Schule), kg CO₂-Äq., Diese Einheit, Jahr, alle Energieeinsatzbereiche, Istwert

	Jan	Feb	Mär	Apr	Mai	Jun	Jul	Aug	Sep	Okt	Nov	Dez
Emissionen, aufgeteilt, t												
2024	1,433	2,752	3,947	5,172	6,299	7,506	8,432	9,389	10,757	11,886	13,527	14,870
2025	1,606	3,040	4,408	5,405	6,585	7,658	8,554	9,333	10,654	11,894	13,431	14,895