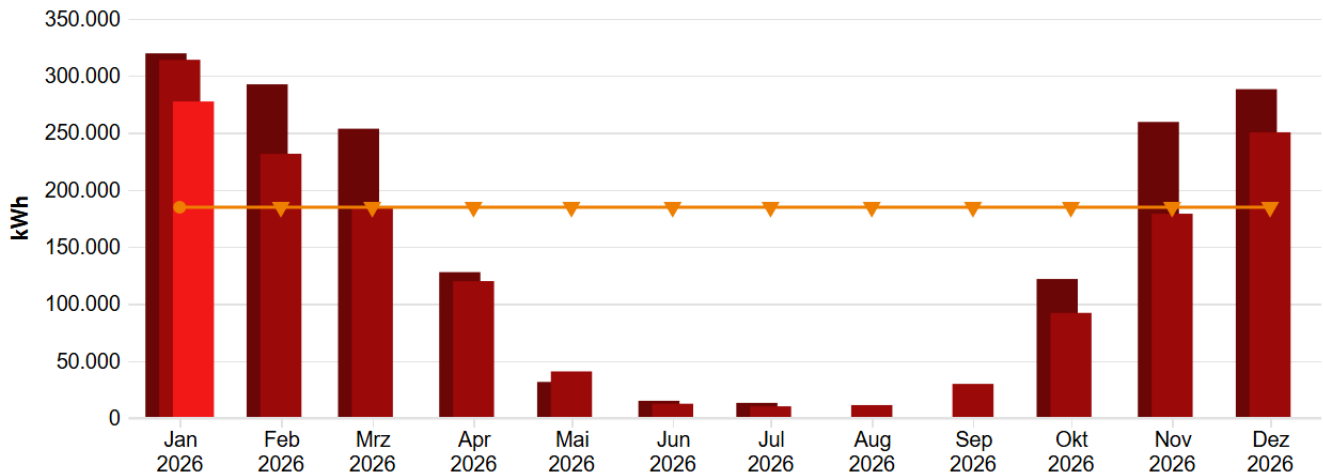


Energiebericht SU - Europaschule

Ende des Betrachtungszeitraums: 31.01.2026

Verbrauchsdaten



Monatswerte, 11302 Europaschule, Wärme (Gt)

Verbrauch bzw. Wert (alle Medien, Istwert, witterungsbereinigt)

Zeitversetzt (alle Medien, Verbrauch bzw. Wert, Versatz um -1 Jahr, Jahr, Istwert, witterungsbereinigt)

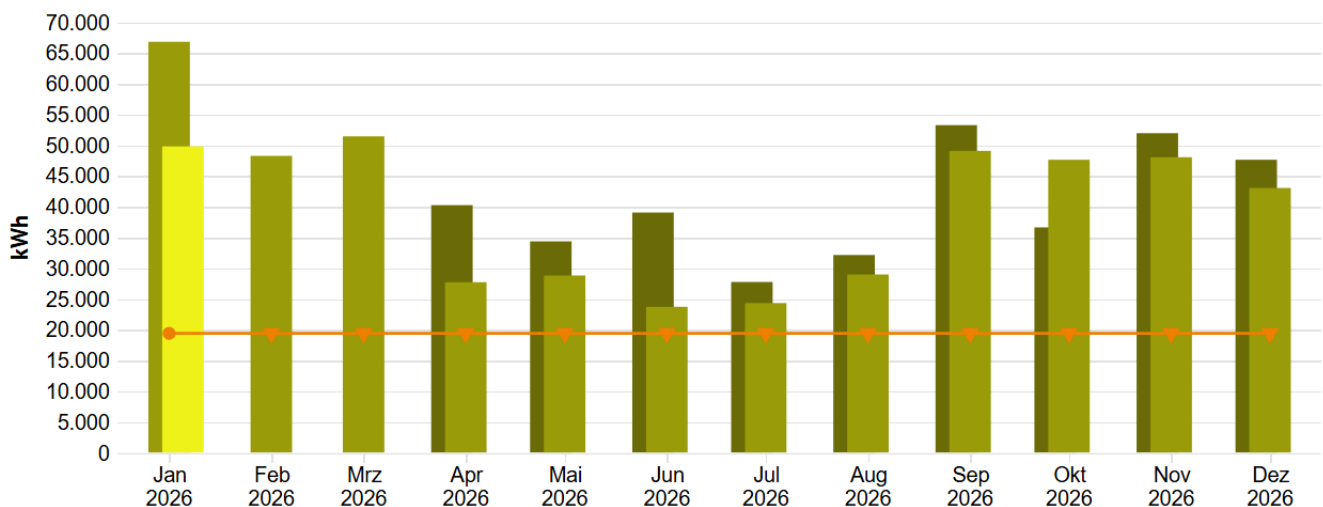
Zeitversetzt (alle Medien, Verbrauch bzw. Wert, Versatz um -2 Jahr, Jahr, Istwert, witterungsbereinigt)

(Vergleichswert aus Klassifikation (Vergleichswert, beheizbare Bruttogrundfläche (m²)) * Übergreifender Energiefaktor (Alle Objekte, beheizbare Br...)

Tabelle: 11302 Europaschule, alle Medien, Wärme (Gt), Istwert, witterungsbereinigt

	Jan	Feb	Mär	Apr	Mai	Jun	Jul	Aug	Sep	Okt	Nov	Dez
Verbrauch bzw. Wert, MWh												
2024	319,417	292,282	253,384	127,753	31,579	15,048	13,228	0,000	0,000	121,738	259,316	288,015
2025	313,781	231,436	184,190	119,913	40,777	12,494	10,235	11,296	29,853	92,070	178,933	250,278
2026	277,268	-	-	-	-	-	-	-	-	-	-	-

Verbrauchsdaten



Monatswerte, 11302 Europaschule, Strom

Verbrauch bzw. Wert (alle Medien, Istwert)

Zeitversetzt (alle Medien, Verbrauch bzw. Wert, Versatz um -1 Jahr, Jahr, Istwert)

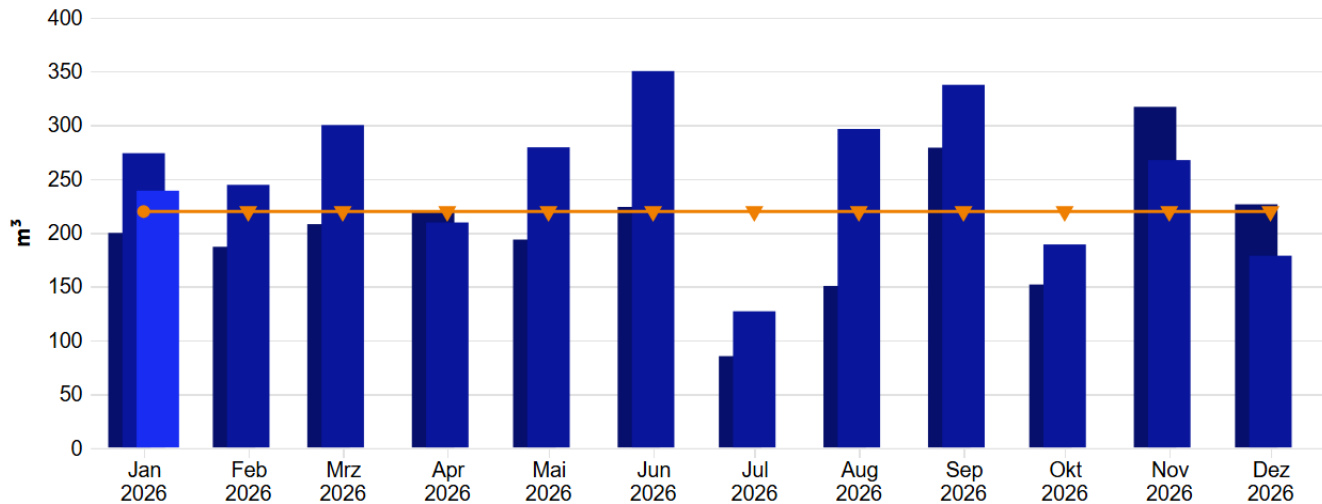
Zeitversetzt (alle Medien, Verbrauch bzw. Wert, Versatz um -2 Jahr, Jahr, Istwert)

(Vergleichswert aus Klassifikation (Vergleichswert, beheizbare Bruttogrundfläche (m²)) * Übergreifender Energiefaktor (Alle Objekte, beheizbare Br...)

Tabelle: 11302 Europaschule, alle Medien, Strom, Istwert

	Jan	Feb	Mär	Apr	Mai	Jun	Jul	Aug	Sep	Okt	Nov	Dez
Verbrauch bzw. Wert, MWh												
2024	-	-	-	40,270	34,385	39,073	27,780	32,166	53,281	36,655	51,972	47,654
2025	66,835	48,280	51,458	27,743	28,834	23,749	24,348	29,000	49,101	47,655	48,062	43,064
2026	49,828	-	-	-	-	-	-	-	-	-	-	-

Verbrauchsdaten



Monatswerte, 11302 Europaschule, Wasser

■ Verbrauch bzw. Wert (alle Medien, Istwert) ■ Zeitversetzt (alle Medien, Verbrauch bzw. Wert, Versatz um -1 Jahr, Jahr, Istwert)
 ■ Zeitversetzt (alle Medien, Verbrauch bzw. Wert, Versatz um -2 Jahr, Jahr, Istwert)
 ■ (Vergleichswert aus Klassifikation (Vergleichswert, beheizbare Bruttogrundfläche (m²)) * Übergreifender Energiefaktor (Alle Objekte, beheizbare Br...

Tabelle: 11302 Europaschule, alle Medien, Wasser, Istwert

	Jan	Feb	Mär	Apr	Mai	Jun	Jul	Aug	Sep	Okt	Nov	Dez
Verbrauch bzw. Wert, m³												
2024	199,695	186,811	207,848	220,083	193,526	223,837	85,219	150,438	278,906	151,752	316,829	226,260
2025	273,773	244,359	299,894	209,398	279,233	350,062	126,889	296,250	337,291	188,997	267,354	178,537
2026	238,904	-	-	-	-	-	-	-	-	-	-	-

CO2 Emissionen, summiert über Jahr

Tabelle: 11302 Europaschule, kg CO₂-Äq., Diese Einheit, Jahr, alle Energieeinsatzbereiche, Istwert

	Jan	Feb	Mär	Apr	Mai	Jun	Jul	Aug	Sep	Okt	Nov	Dez
Emissionen, aufgeteilt, t												
2025	45,621	78,578	113,703	132,641	152,323	168,534	185,154	204,949	238,466	270,995	303,802	333,197
2026	34,013	-	-	-	-	-	-	-	-	-	-	-