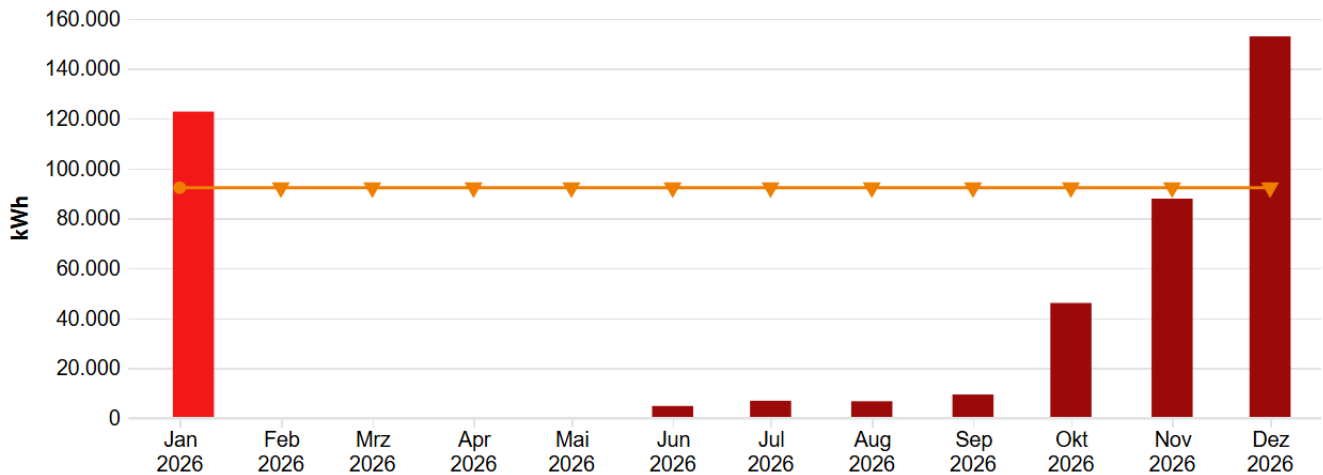


# Energiebericht SU - Alexander-von-Humboldt-Gymnasium

Ende des Betrachtungszeitraums: 31.01.2026

## Verbrauchsdaten



Monatswerte, 11501 Alexander-von-Humboldt-Gymnasium, Wärme (Gt)

Verbrauch bzw. Wert (alle Medien, Istwert, witterungsbereinigt)

Zeitversetzt (alle Medien, Verbrauch bzw. Wert, Versatz um -1 Jahr, Jahr, Istwert, witterungsbereinigt)

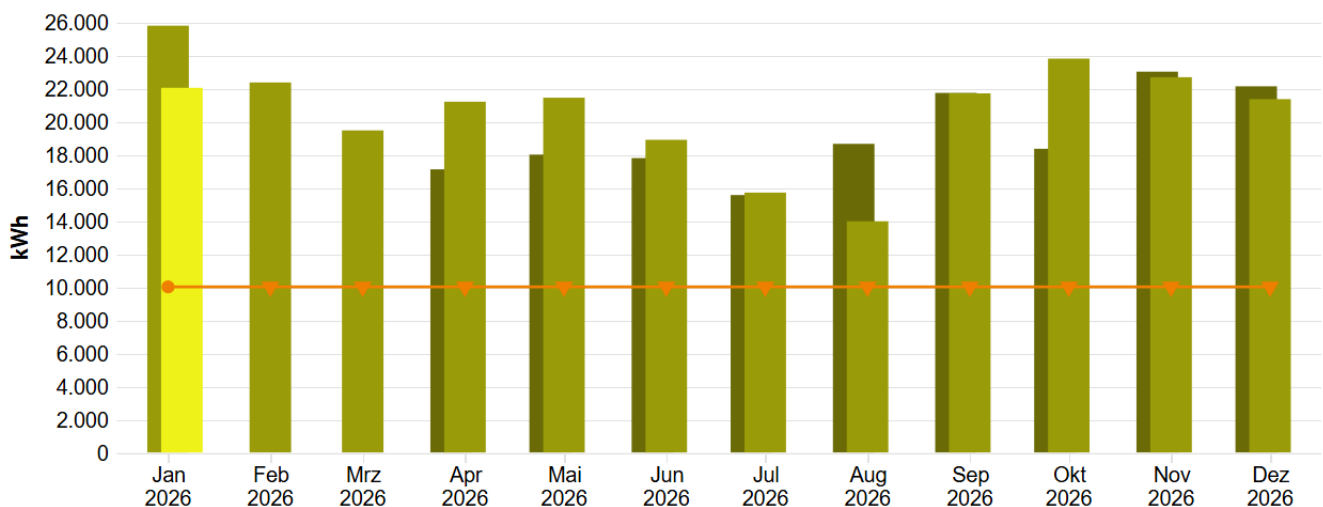
Zeitversetzt (alle Medien, Verbrauch bzw. Wert, Versatz um -2 Jahr, Jahr, Istwert, witterungsbereinigt)

(Vergleichswert aus Klassifikation (Vergleichswert, beheizbare Bruttogrundfläche (m²)) \* Übergreifender Energiefaktor (Alle Objekte, beheizbare Br...)

Tabelle: 11501 Alexander-von-Humboldt-Gymnasium, alle Medien, Wärme (Gt), Istwert, witterungsbereinigt

	Jan	Feb	Mär	Apr	Mai	Jun	Jul	Aug	Sep	Okt	Nov	Dez
<b>Verbrauch bzw. Wert, MWh</b>												
<b>2024</b>	0,019	0,017	0,015	0,008	0,011	0,001	0,000	0,001	0,020	0,012	0,018	0,003
<b>2025</b>	0,009	0,001	0,007	0,001	0,002	4,803	6,900	6,700	9,400	46,048	87,837	152,813
<b>2026</b>	122,696	-	-	-	-	-	-	-	-	-	-	-

## Verbrauchsdaten



Monatswerte, 11501 Alexander-von-Humboldt-Gymnasium, Strom

Verbrauch bzw. Wert (alle Medien, Istwert)

Zeitversetzt (alle Medien, Verbrauch bzw. Wert, Versatz um -1 Jahr, Jahr, Istwert)

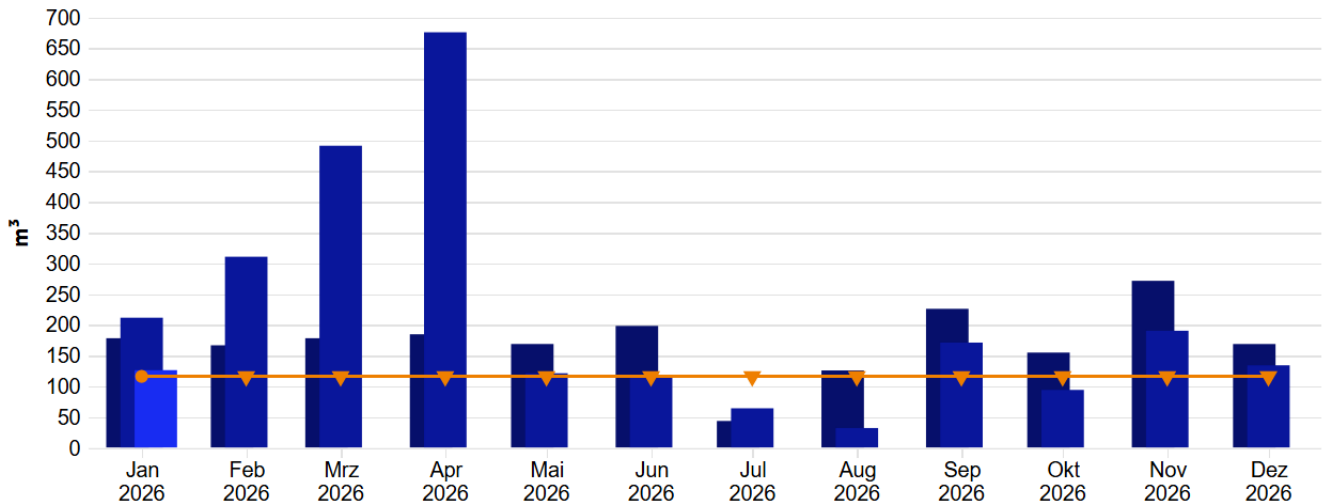
Zeitversetzt (alle Medien, Verbrauch bzw. Wert, Versatz um -2 Jahr, Jahr, Istwert)

(Vergleichswert aus Klassifikation (Vergleichswert, beheizbare Bruttogrundfläche (m²)) \* Übergreifender Energiefaktor (Alle Objekte, beheizbare Br...)

**Tabelle: 11501 Alexander-von-Humboldt-Gymnasium, alle Medien, Strom, Istwert**

	Jan	Feb	Mär	Apr	Mai	Jun	Jul	Aug	Sep	Okt	Nov	Dez
<b>Verbrauch bzw. Wert, MWh</b>												
<b>2024</b>	-	-	-	17,122	18,011	17,800	15,569	18,662	21,737	18,362	23,019	22,135
<b>2025</b>	25,796	22,368	19,472	21,205	21,447	18,904	15,716	13,986	21,708	23,806	22,684	21,361
<b>2026</b>	22,045	-	-	-	-	-	-	-	-	-	-	-

### Verbrauchsdaten



Monatswerte, 11501 Alexander-von-Humboldt-Gymnasium, Wasser

- Verbrauch bzw. Wert (alle Medien, Istwert)    ■ Zeitversetzt (alle Medien, Verbrauch bzw. Wert, Versatz um -1 Jahr, Jahr, Istwert)
- Zeitversetzt (alle Medien, Verbrauch bzw. Wert, Versatz um -2 Jahr, Jahr, Istwert)
- (Vergleichswert aus Klassifikation (Vergleichswert, beheizbare Bruttogrundfläche (m²)) \* Übergreifender Energiefaktor (Alle Objekte, beheizbare Br...)

**Tabelle: 11501 Alexander-von-Humboldt-Gymnasium, alle Medien, Wasser, Istwert**

	Jan	Feb	Mär	Apr	Mai	Jun	Jul	Aug	Sep	Okt	Nov	Dez
<b>Verbrauch bzw. Wert, m³</b>												
<b>2024</b>	178,250	166,750	178,250	184,650	168,850	198,300	43,700	125,869	226,041	154,900	271,580	168,810
<b>2025</b>	211,590	310,720	491,200	675,660	121,229	116,951	64,310	32,230	171,120	94,190	190,390	134,200
<b>2026</b>	126,350	-	-	-	-	-	-	-	-	-	-	-

## CO2 Emissionen, summiert über Jahr

**Tabelle: 11501 Alexander-von-Humboldt-Gymnasium, kg CO<sub>2</sub>-Äq., Diese Einheit, Jahr, alle Energieeinsatzbereiche, Istwert**

	Jan	Feb	Mär	Apr	Mai	Jun	Jul	Aug	Sep	Okt	Nov	Dez
<b>Emissionen, aufgeteilt, t</b>												
<b>2025</b>	17,609	32,877	46,168	60,643	75,282	89,405	101,886	113,134	130,340	157,995	195,069	244,118
<b>2026</b>	46,899	-	-	-	-	-	-	-	-	-	-	-