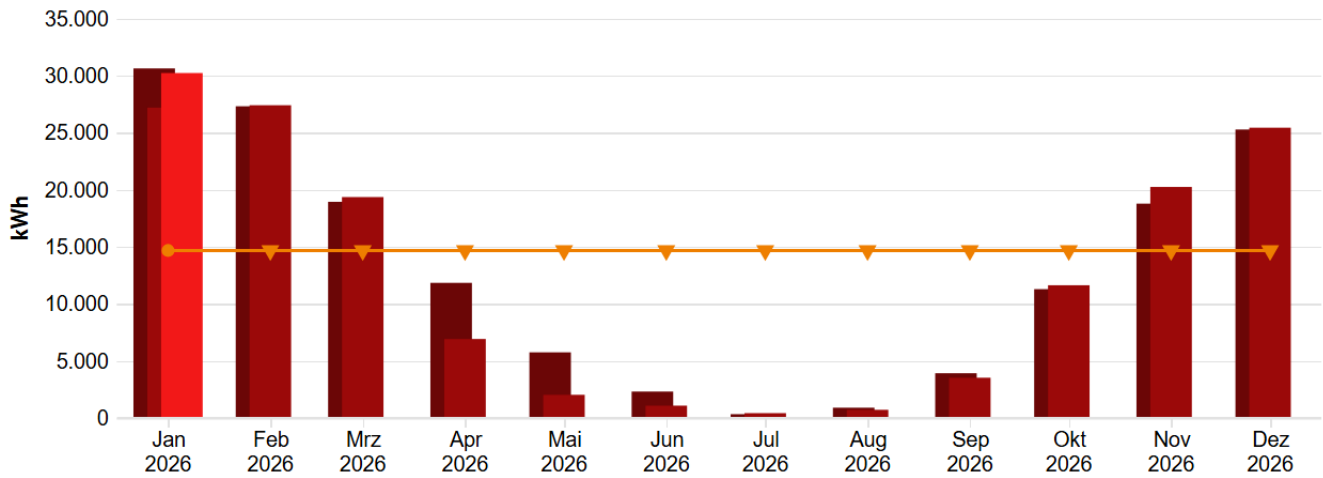


Energiebericht SU - Grundschule Eudenbach

Ende des Betrachtungszeitraums: 31.01.2026

Verbrauchsdaten



Monatswerte, Grundschule Eudenbach, Wärme (Gt)

Verbrauch bzw. Wert (alle Medien, Istwert, witterungsbereinigt)

Zeitversetzt (alle Medien, Verbrauch bzw. Wert, Versatz um -1 Jahr, Jahr, Istwert, witterungsbereinigt)

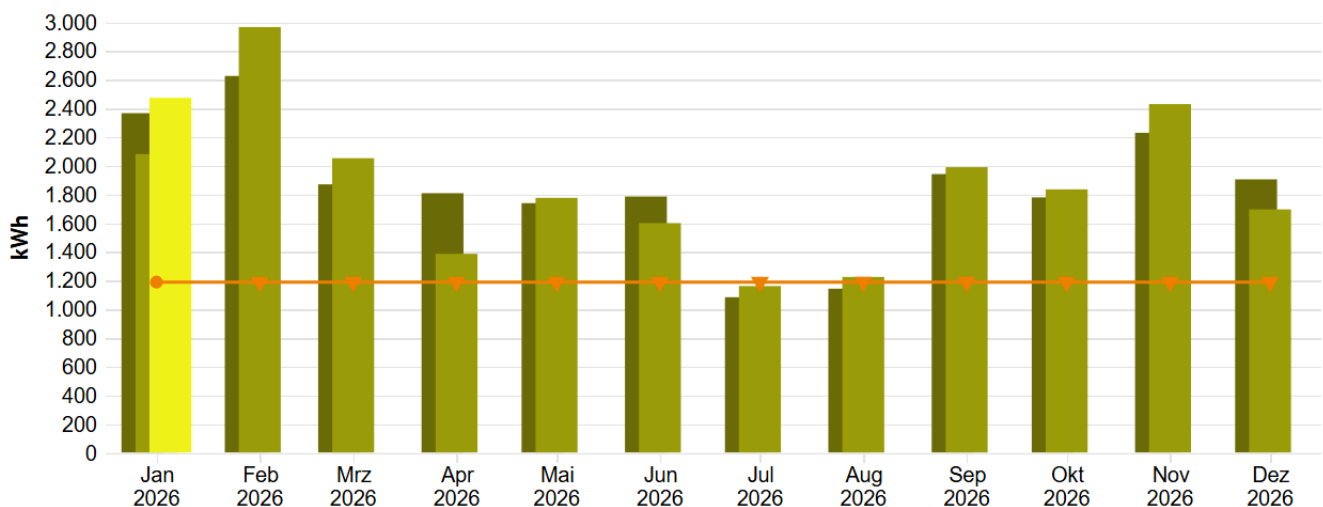
Zeitversetzt (alle Medien, Verbrauch bzw. Wert, Versatz um -2 Jahr, Jahr, Istwert, witterungsbereinigt)

(Vergleichswert aus Klassifikation (Vergleichswert, beheizbare Bruttogrundfläche (m²)) * Übergreifender Energiefaktor (Alle Objekte, beheizbare Br...)

Tabelle: Grundschule Eudenbach, alle Medien, Wärme (Gt), Istwert, witterungsbereinigt

	Jan	Feb	Mär	Apr	Mai	Jun	Jul	Aug	Sep	Okt	Nov	Dez
Verbrauch bzw. Wert, MWh												
2024	30,619	27,305	18,935	11,836	5,750	2,314	0,332	0,900	3,920	11,285	18,775	25,268
2025	27,187	27,395	19,351	6,919	2,029	1,080	0,422	0,715	3,525	11,627	20,237	25,427
2026	30,216	-	-	-	-	-	-	-	-	-	-	-

Verbrauchsdaten



Monatswerte, Grundschule Eudenbach, Strom

Verbrauch bzw. Wert (alle Medien, Istwert)

Zeitversetzt (alle Medien, Verbrauch bzw. Wert, Versatz um -1 Jahr, Jahr, Istwert)

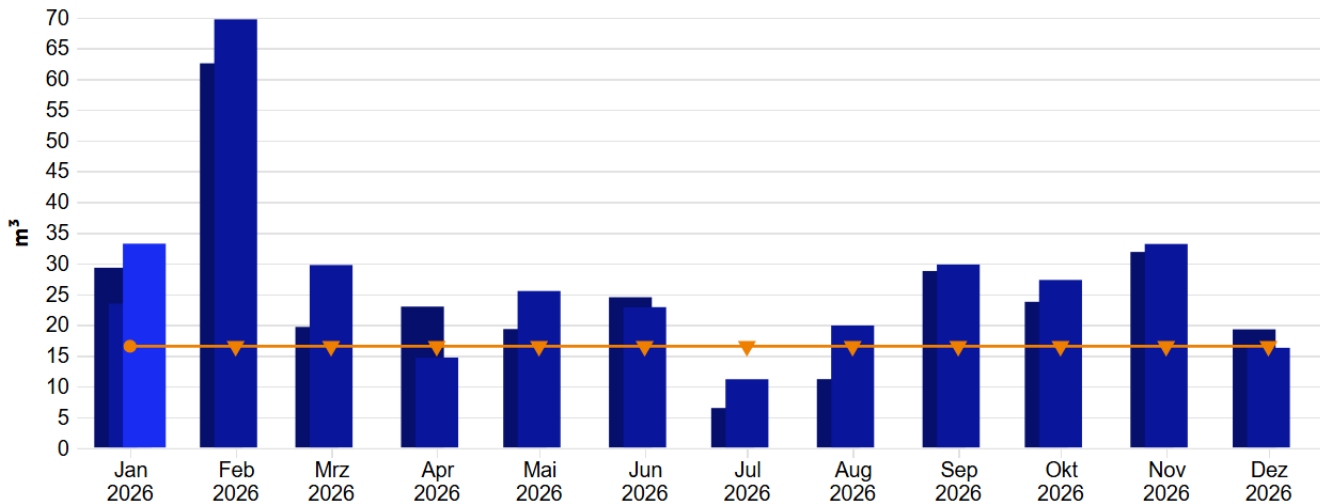
Zeitversetzt (alle Medien, Verbrauch bzw. Wert, Versatz um -2 Jahr, Jahr, Istwert)

(Vergleichswert aus Klassifikation (Vergleichswert, beheizbare Bruttogrundfläche (m²)) * Übergreifender Energiefaktor (Alle Objekte, beheizbare Br...)

Tabelle: Grundschule Eudenbach, alle Medien, Strom, Istwert

	Jan	Feb	Mär	Apr	Mai	Jun	Jul	Aug	Sep	Okt	Nov	Dez
Verbrauch bzw. Wert, MWh												
2024	2,367	2,626	1,871	1,809	1,740	1,786	1,084	1,144	1,943	1,780	2,230	1,906
2025	2,082	2,967	2,053	1,387	1,777	1,601	1,162	1,226	1,991	1,836	2,430	1,696
2026	2,474	-	-	-	-	-	-	-	-	-	-	-

Verbrauchsdaten



Monatswerte, Grundschule Eudenbach, Wasser

■ Verbrauch bzw. Wert (alle Medien, Istwert)
 ■ Zeitversetzt (alle Medien, Verbrauch bzw. Wert, Versatz um -1 Jahr, Jahr, Istwert)
■ Zeitversetzt (alle Medien, Verbrauch bzw. Wert, Versatz um -2 Jahr, Jahr, Istwert)
— (Vergleichswert aus Klassifikation (Vergleichswert, beheizbare Bruttogrundfläche (m²)) * Übergreifender Energiefaktor (Alle Objekte, beheizbare Br...))

Tabelle: Grundschule Eudenbach, alle Medien, Wasser, Istwert

	Jan	Feb	Mär	Apr	Mai	Jun	Jul	Aug	Sep	Okt	Nov	Dez
Verbrauch bzw. Wert, m³												
2024	29,282	62,519	19,661	22,967	19,316	24,487	6,477	11,170	28,754	23,746	31,851	19,266
2025	23,461	69,673	29,723	14,676	25,501	22,877	11,154	19,893	29,808	27,299	33,147	16,266
2026	33,197	-	-	-	-	-	-	-	-	-	-	-

CO2 Emissionen, summiert über Jahr

Tabelle: Grundschule Eudenbach, kg CO₂-Äq., Diese Einheit, Jahr, alle Energieeinsatzbereiche, Istwert

	Jan	Feb	Mär	Apr	Mai	Jun	Jul	Aug	Sep	Okt	Nov	Dez
Emissionen, aufgeteilt, t												
2025	1,421	3,446	4,848	5,795	7,007	8,100	8,893	9,730	11,089	12,342	14,001	15,159
2026	1,689	-	-	-	-	-	-	-	-	-	-	-