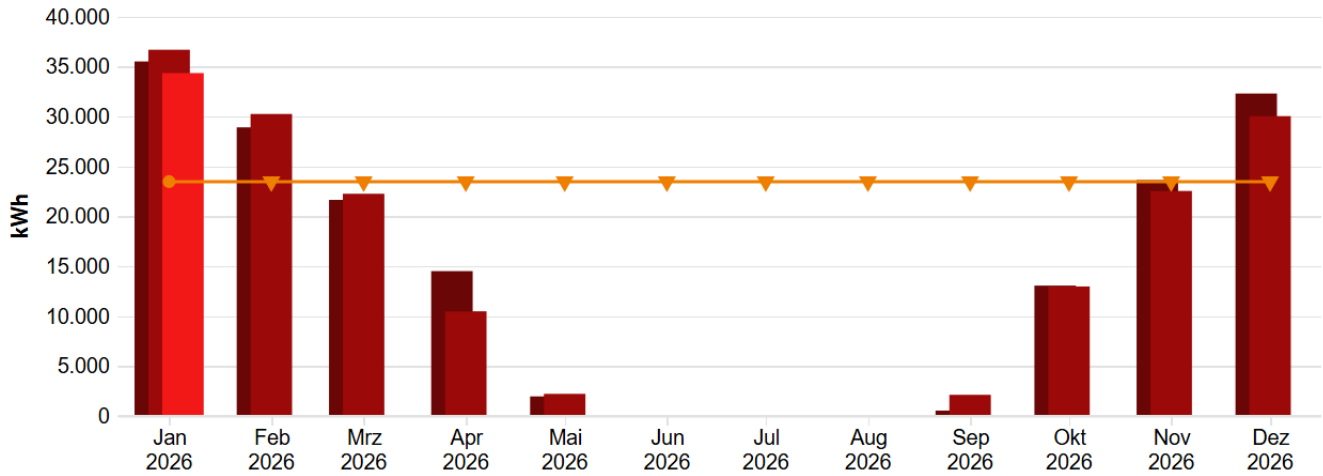


# Energiebericht SU - Kath. Grundschule Ittenbach

Ende des Betrachtungszeitraums: 31.01.2026

## Verbrauchsdaten



Monatswerte, Kath. Grundschule Ittenbach, Wärme (Gt)

Verbrauch bzw. Wert (alle Medien, Istwert, witterungsbereinigt)

Zeitversetzt (alle Medien, Verbrauch bzw. Wert, Versatz um -1 Jahr, Jahr, Istwert, witterungsbereinigt)

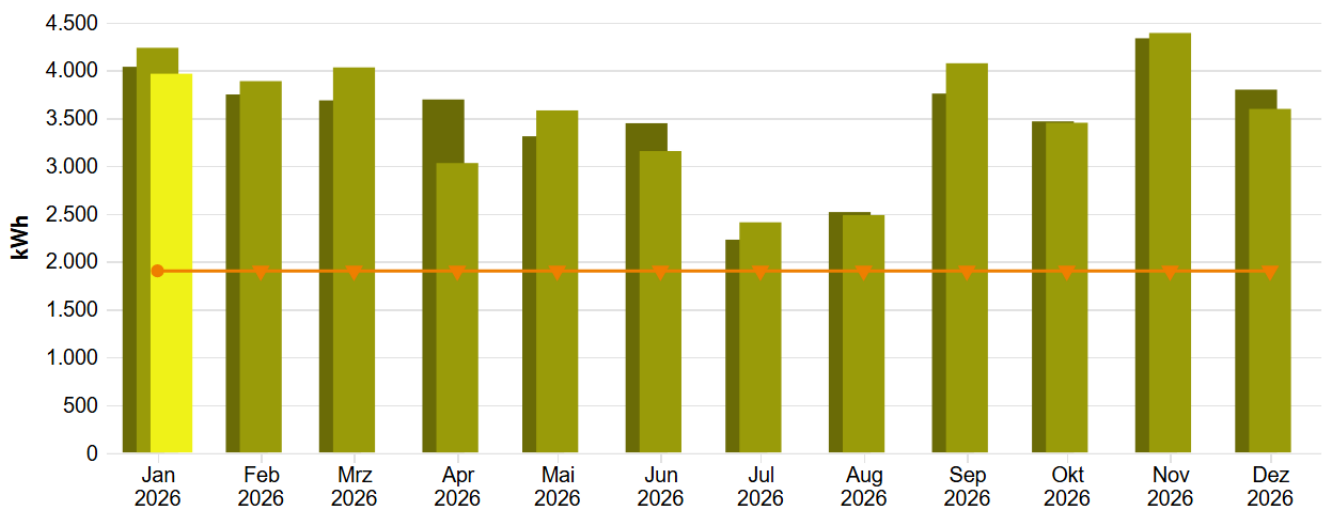
Zeitversetzt (alle Medien, Verbrauch bzw. Wert, Versatz um -2 Jahr, Jahr, Istwert, witterungsbereinigt)

(Vergleichswert aus Klassifikation (Vergleichswert, beheizbare Bruttogrundfläche (m²)) \* Übergreifender Energiefaktor (Alle Objekte, beheizbare Br...)

Tabelle: Kath. Grundschule Ittenbach, alle Medien, Wärme (Gt), Istwert, witterungsbereinigt

	Jan	Feb	Mär	Apr	Mai	Jun	Jul	Aug	Sep	Okt	Nov	Dez
<b>Verbrauch bzw. Wert, MWh</b>												
<b>2024</b>	35,490	28,895	21,632	14,502	1,959	0,067	0,000	0,009	0,539	13,052	23,618	32,278
<b>2025</b>	36,664	30,233	22,245	10,479	2,214	0,000	0,010	0,000	2,117	12,963	22,526	30,018
<b>2026</b>	34,329	-	-	-	-	-	-	-	-	-	-	-

## Verbrauchsdaten



Monatswerte, Kath. Grundschule Ittenbach, Strom

Verbrauch bzw. Wert (alle Medien, Istwert)

Zeitversetzt (alle Medien, Verbrauch bzw. Wert, Versatz um -1 Jahr, Jahr, Istwert)

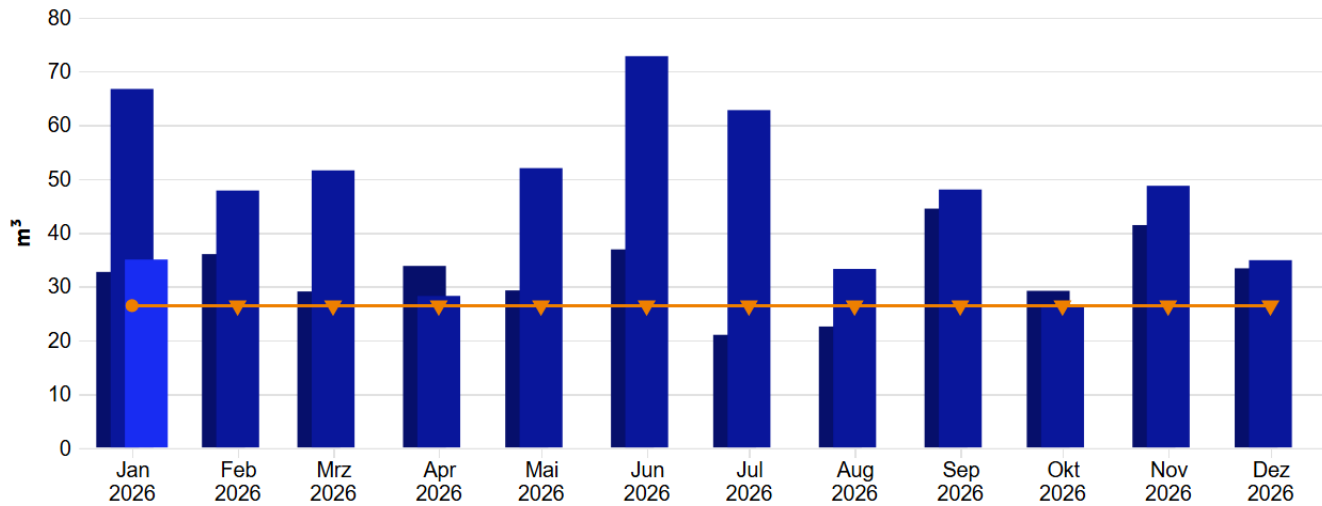
Zeitversetzt (alle Medien, Verbrauch bzw. Wert, Versatz um -2 Jahr, Jahr, Istwert)

(Vergleichswert aus Klassifikation (Vergleichswert, beheizbare Bruttogrundfläche (m²)) \* Übergreifender Energiefaktor (Alle Objekte, beheizbare Br...)

**Tabelle: Kath. Grundschule Ittenbach, alle Medien, Strom, Istwert**

	Jan	Feb	Mär	Apr	Mai	Jun	Jul	Aug	Sep	Okt	Nov	Dez
<b>Verbrauch bzw. Wert, MWh</b>												
<b>2024</b>	4,035	3,746	3,684	3,694	3,309	3,445	2,228	2,517	3,755	3,465	4,333	3,796
<b>2025</b>	4,233	3,885	4,029	3,029	3,579	3,155	2,410	2,485	4,072	3,450	4,389	3,595
<b>2026</b>	3,963	-	-	-	-	-	-	-	-	-	-	-

### Verbrauchsdaten



Monatswerte, Kath. Grundschule Ittenbach, Wasser

■ Verbrauch bzw. Wert (alle Medien, Istwert)   
 ■ Zeitversetzt (alle Medien, Verbrauch bzw. Wert, Versatz um -1 Jahr, Jahr, Istwert)  
■ Zeitversetzt (alle Medien, Verbrauch bzw. Wert, Versatz um -2 Jahr, Jahr, Istwert)  
— (Vergleichswert aus Klassifikation (Vergleichswert, beheizbare Bruttogrundfläche (m²)) \* Übergreifender Energiefaktor (Alle Objekte, beheizbare Br...))

**Tabelle: Kath. Grundschule Ittenbach, alle Medien, Wasser, Istwert**

	Jan	Feb	Mär	Apr	Mai	Jun	Jul	Aug	Sep	Okt	Nov	Dez
<b>Verbrauch bzw. Wert, m³</b>												
<b>2024</b>	32,688	36,000	29,063	33,804	29,258	36,875	21,000	22,545	44,455	29,176	41,395	33,364
<b>2025</b>	66,690	47,815	51,560	28,235	51,979	72,786	62,756	33,244	48,000	26,303	48,697	34,875
<b>2026</b>	34,996	-	-	-	-	-	-	-	-	-	-	-

## CO2 Emissionen, summiert über Jahr

**Tabelle: Kath. Grundschule Ittenbach, kg CO<sub>2</sub>-Äq., Diese Einheit, Jahr, alle Energieeinsatzbereiche, Istwert**

	Jan	Feb	Mär	Apr	Mai	Jun	Jul	Aug	Sep	Okt	Nov	Dez
<b>Emissionen, aufgeteilt, t</b>												
<b>2025</b>	2,890	5,542	8,292	10,360	12,803	14,956	16,601	18,298	21,077	23,432	26,428	28,882
<b>2026</b>	2,705	-	-	-	-	-	-	-	-	-	-	-