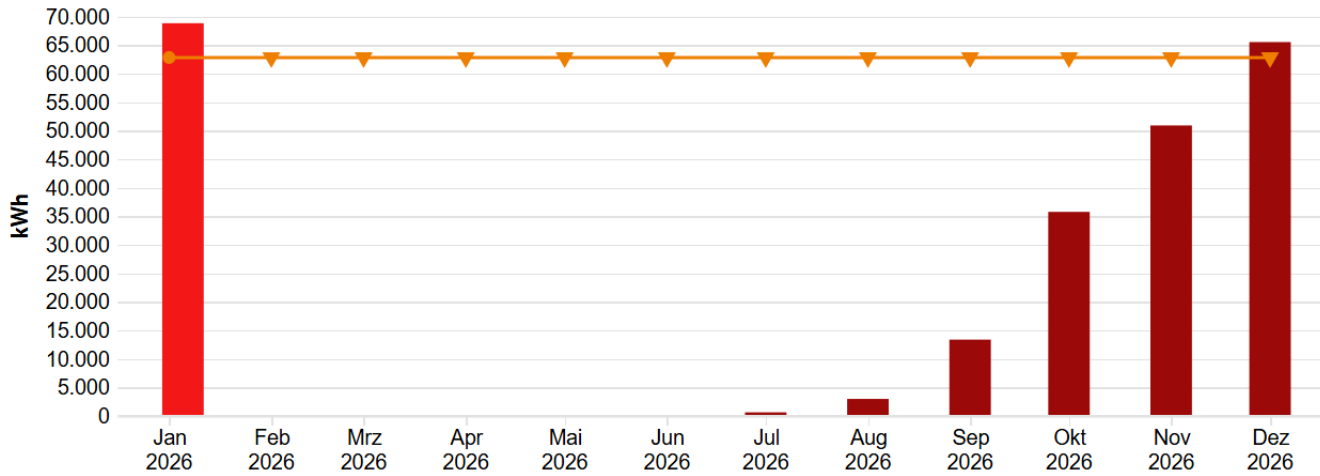


# Energiebericht SU - \_SU 02904 Gesamtschule II

Ende des Betrachtungszeitraums: 31.01.2026

## Verbrauchsdaten



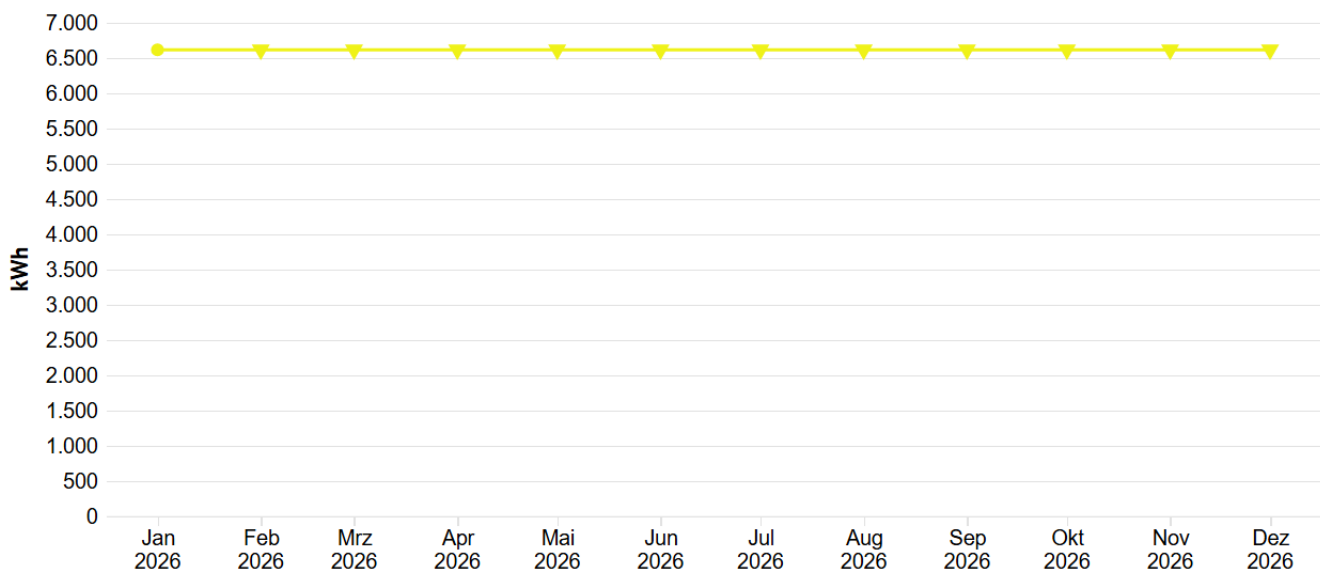
Monatswerte, \_SU 02904 Gesamtschule II, Wärme (Gt)

- Verbrauch bzw. Wert (alle Medien, Istwert, witterungsbereinigt)
- Zeitversetzt (alle Medien, Verbrauch bzw. Wert, Versatz um -1 Jahr, Jahr, Istwert, witterungsbereinigt)
- Zeitversetzt (alle Medien, Verbrauch bzw. Wert, Versatz um -2 Jahr, Jahr, Istwert, witterungsbereinigt)
- (Vergleichswert aus Klassifikation (Vergleichswert, beheizbare Bruttogrundfläche (m²)) \* Übergreifender Energiefaktor (Alle Objekte, beheizbare Br...)

Tabelle: \_SU 02904 Gesamtschule II, alle Medien, Wärme (Gt), Istwert, witterungsbereinigt

	Jan	Feb	Mär	Apr	Mai	Jun	Jul	Aug	Sep	Okt	Nov	Dez
<b>Verbrauch bzw. Wert, MWh</b>												
<b>2024</b>	-	-	-	-	-	-	-	-	-	-	-	-
<b>2025</b>	-	-	-	-	-	-	0,635	2,986	13,376	35,756	50,898	65,505
<b>2026</b>	68,809	-	-	-	-	-	-	-	-	-	-	-

## Verbrauchsdaten



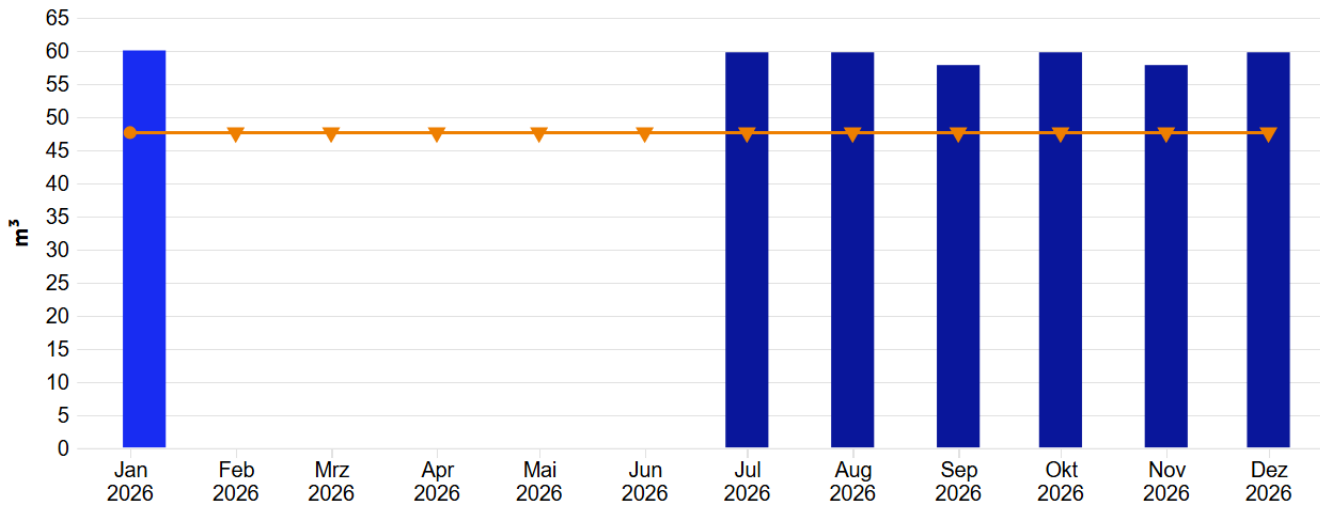
Monatswerte, \_SU 02904 Gesamtschule II, Strom, alle Objekte

- Vergleichswert aus Klassifikation (Vergleichswert, beheizbare Bruttogrundfläche (m²)) \* Übergreifender Energiefaktor (Alle Objekte, beheizbare Br...)

Tabelle: \_SU 02904 Gesamtschule II, alle Medien, Strom, Istwert

	Wert
--	------

## Verbrauchsdaten



Monatswerte, \_SU 02904 Gesamtschule II, Wasser

- Verbrauch bzw. Wert (alle Medien, Istwert)
- Zeitversetzt (alle Medien, Verbrauch bzw. Wert, Versatz um -1 Jahr, Jahr, Istwert)
- Zeitversetzt (alle Medien, Verbrauch bzw. Wert, Versatz um -2 Jahr, Jahr, Istwert)
- (Vergleichswert aus Klassifikation (Vergleichswert, beheizbare Bruttogrundfläche (m²)) \* Übergreifender Energiefaktor (Alle Objekte, beheizbare Br...)

Tabelle: \_SU 02904 Gesamtschule II, alle Medien, Wasser, Istwert

	Jan	Feb	Mär	Apr	Mai	Jun	Jul	Aug	Sep	Okt	Nov	Dez
Verbrauch bzw. Wert, m³												
2024	-	-	-	-	-	-	-	-	-	-	-	-
2025	-	-	-	-	-	-	59,716	59,716	57,789	59,716	57,789	59,716
2026	60,000	-	-	-	-	-	-	-	-	-	-	-

## CO2 Emissionen, summiert über Jahr

Tabelle: \_SU 02904 Gesamtschule II, kg CO<sub>2</sub>-Äq., Diese Einheit, Jahr, alle Energieeinsatzbereiche, Istwert

	Jan	Feb	Mär	Apr	Mai	Jun	Jul	Aug	Sep	Okt	Nov	Dez
Emissionen, aufgeteilt, t												
2025	-	-	-	-	-	-	0,161	0,920	4,317	13,173	25,683	40,458
2026	17,863	-	-	-	-	-	-	-	-	-	-	-