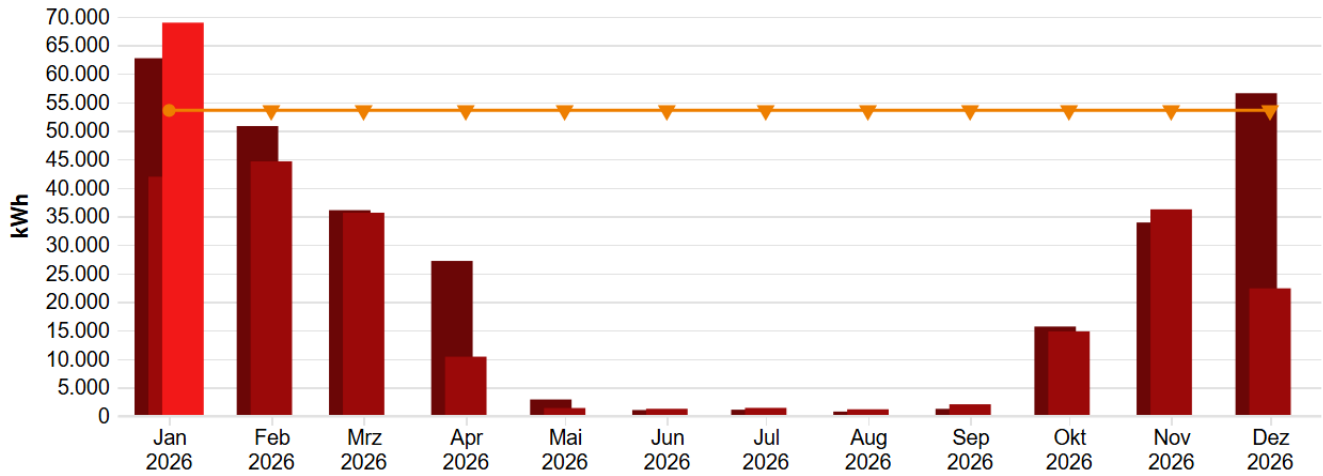


Energiebericht SU - _SU 05601-02 GGS Wahlscheid

Ende des Betrachtungszeitraums: 31.01.2026

Verbrauchsdaten



Monatswerte, _SU 05601-02 GGS Wahlscheid, Wärme (Gt)

Verbrauch bzw. Wert (alle Medien, Istwert, witterungsbereinigt)

Zeitversetzt (alle Medien, Verbrauch bzw. Wert, Versatz um -1 Jahr, Jahr, Istwert, witterungsbereinigt)

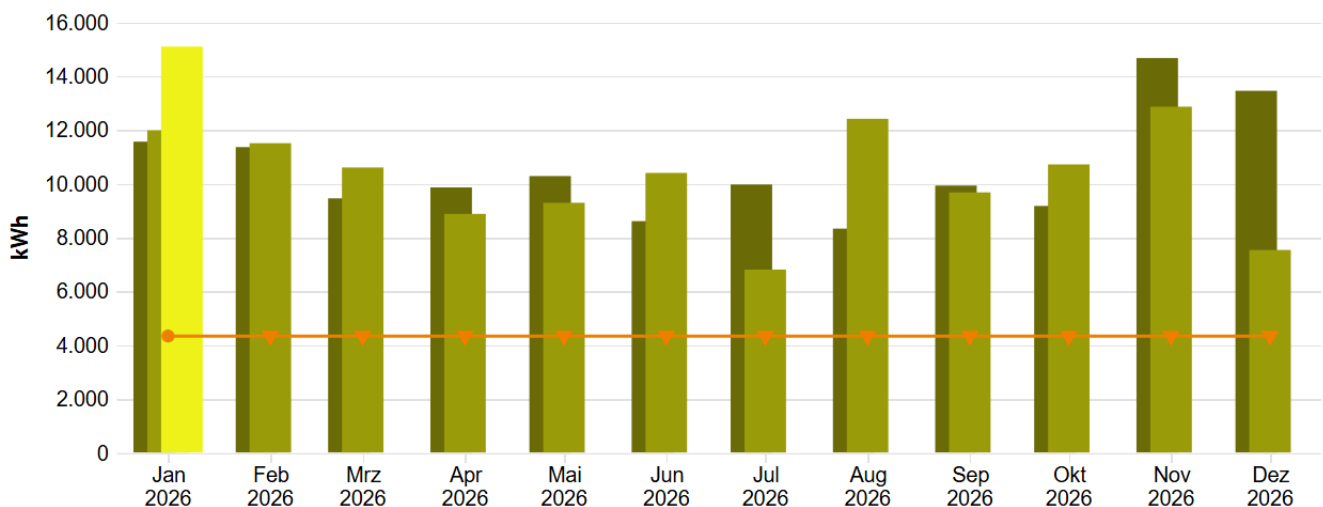
Zeitversetzt (alle Medien, Verbrauch bzw. Wert, Versatz um -2 Jahr, Jahr, Istwert, witterungsbereinigt)

(Vergleichswert aus Klassifikation (Vergleichswert, beheizbare Bruttogrundfläche (m²)) * Übergreifender Energiefaktor (Alle Objekte, beheizbare Br...)

Tabelle: _SU 05601-02 GGS Wahlscheid, alle Medien, Wärme (Gt), Istwert, witterungsbereinigt

	Jan	Feb	Mär	Apr	Mai	Jun	Jul	Aug	Sep	Okt	Nov	Dez
Verbrauch bzw. Wert, MWh												
2024	62,679	50,793	36,055	27,165	2,892	1,041	1,101	0,773	1,249	15,670	33,898	56,546
2025	41,922	44,616	35,612	10,391	1,394	1,259	1,418	1,170	2,052	14,826	36,198	22,364
2026	68,906	-	-	-	-	-	-	-	-	-	-	-

Verbrauchsdaten



Monatswerte, _SU 05601-02 GGS Wahlscheid, Strom

Verbrauch bzw. Wert (alle Medien, Istwert)

Zeitversetzt (alle Medien, Verbrauch bzw. Wert, Versatz um -1 Jahr, Jahr, Istwert)

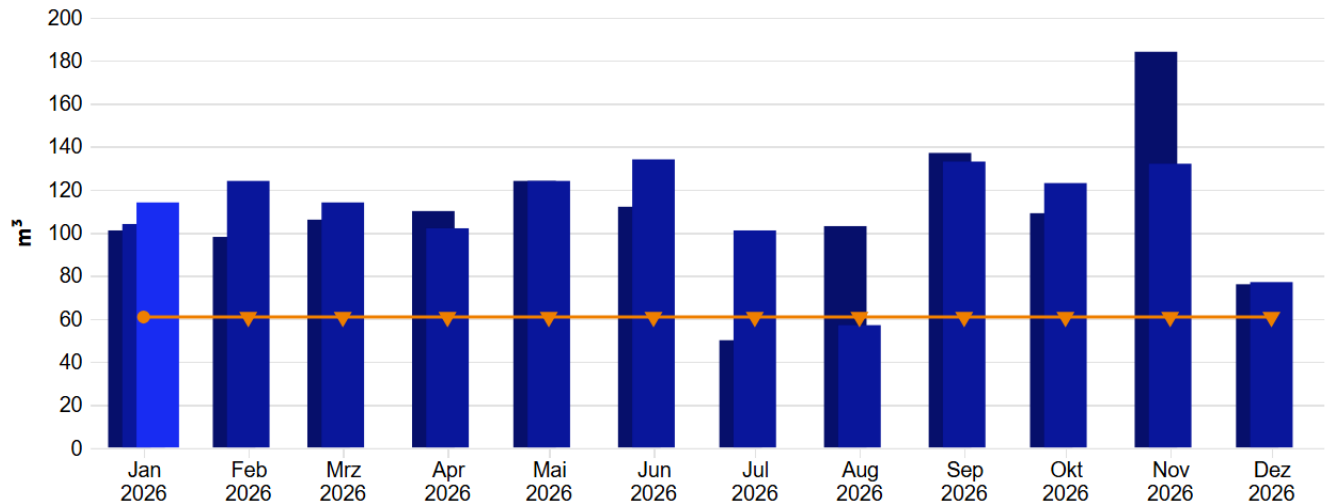
Zeitversetzt (alle Medien, Verbrauch bzw. Wert, Versatz um -2 Jahr, Jahr, Istwert)

(Vergleichswert aus Klassifikation (Vergleichswert, beheizbare Bruttogrundfläche (m²)) * Übergreifender Energiefaktor (Alle Objekte, beheizbare Br...)

Tabelle: _SU 05601-02 GGS Wahlscheid, alle Medien, Strom, Istwert

	Jan	Feb	Mär	Apr	Mai	Jun	Jul	Aug	Sep	Okt	Nov	Dez
Verbrauch bzw. Wert, MWh												
2024	11,565	11,363	9,458	9,864	10,286	8,611	9,973	8,333	9,934	9,176	14,674	13,455
2025	11,985	11,507	10,605	8,880	9,293	10,403	6,811	12,414	9,680	10,719	12,865	7,539
2026	15,097	-	-	-	-	-	-	-	-	-	-	-

Verbrauchsdaten



Monatswerte, _SU 05601-02 GGS Wahlscheid, Wasser

- Verbrauch bzw. Wert (alle Medien, Istwert)
- Zeitversetzt (alle Medien, Verbrauch bzw. Wert, Versatz um -1 Jahr, Jahr, Istwert)
- Zeitversetzt (alle Medien, Verbrauch bzw. Wert, Versatz um -2 Jahr, Jahr, Istwert)
- (Vergleichswert aus Klassifikation (Vergleichswert, beheizbare Bruttogrundfläche (m²)) * Übergreifender Energiefaktor (Alle Objekte, beheizbare Br...)

Tabelle: _SU 05601-02 GGS Wahlscheid, alle Medien, Wasser, Istwert

	Jan	Feb	Mär	Apr	Mai	Jun	Jul	Aug	Sep	Okt	Nov	Dez
Verbrauch bzw. Wert, m³												
2024	101,000	98,000	106,000	110,000	124,000	112,000	50,000	103,000	137,000	109,000	184,000	76,000
2025	104,000	124,000	114,000	102,000	124,000	134,000	101,000	57,000	133,000	123,000	132,000	77,000
2026	114,000	-	-	-	-	-	-	-	-	-	-	-

CO2 Emissionen, summiert über Jahr

Tabelle: _SU 05601-02 GGS Wahlscheid, kg CO₂-Äq., Diese Einheit, Jahr, alle Energieeinsatzbereiche, Istwert

	Jan	Feb	Mär	Apr	Mai	Jun	Jul	Aug	Sep	Okt	Nov	Dez
Emissionen, aufgeteilt, t												
2025	8,181	16,035	23,274	29,336	35,680	42,781	47,430	55,904	62,511	69,828	78,609	83,755
2026	10,305	-	-	-	-	-	-	-	-	-	-	-