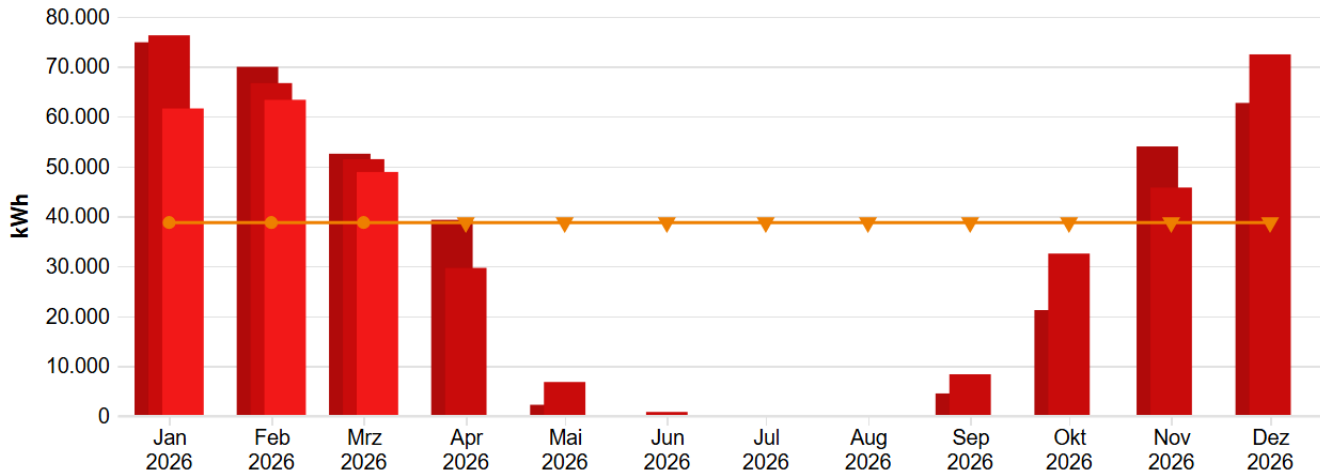


# Energiebericht SU - GGS Heisterbacherrott (Stenzelbergschule)

Ende des Betrachtungszeitraums: 31.03.2026

## Verbrauchsdaten



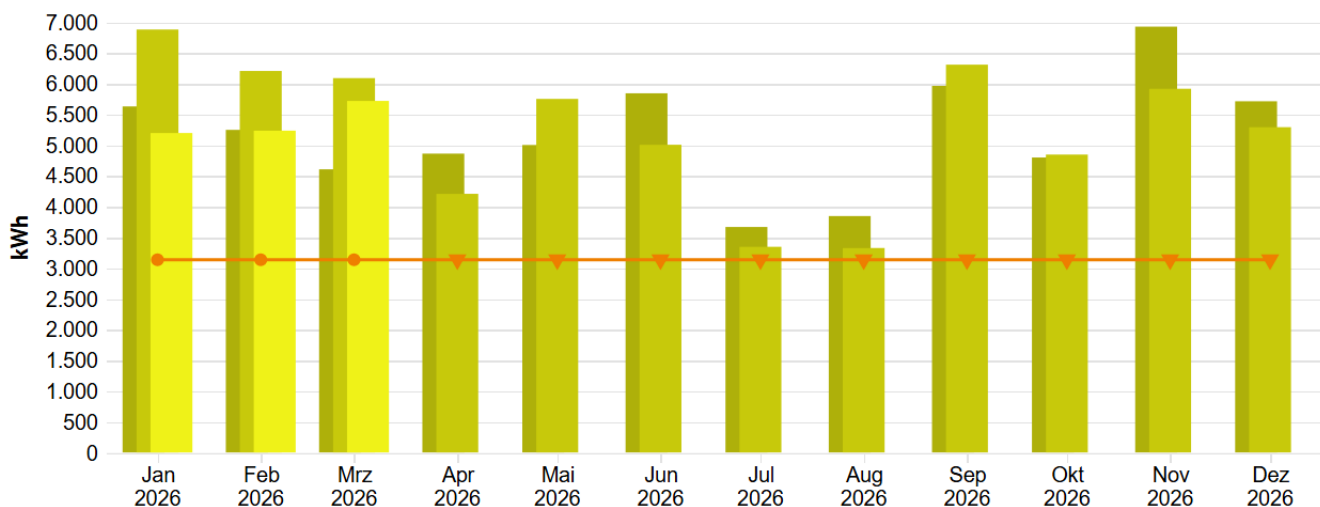
Monatswerte, GGS Heisterbacherrott (Stenzelbergschule), Wärme (Gt)

- Verbrauch bzw. Wert (alle Medien, Istwert, witterungsbereinigt)
- Zeitversetzt (alle Medien, Verbrauch bzw. Wert, Versatz um -1 Jahr, Jahr, Istwert, witterungsbereinigt)
- Zeitversetzt (alle Medien, Verbrauch bzw. Wert, Versatz um -2 Jahr, Jahr, Istwert, witterungsbereinigt)
- (Vergleichswert aus Klassifikation (Vergleichswert, beheizbare Bruttogrundfläche (m<sup>2</sup>)) \* Übergreifender Energiefaktor (Alle Objekte, beheizbare Br...)

Tabelle: GGS Heisterbacherrott (Stenzelbergschule), alle Medien, Wärme (Gt), Istwert, witterungsbereinigt

	Jan	Feb	Mär	Apr	Mai	Jun	Jul	Aug	Sep	Okt	Nov	Dez
<b>Verbrauch bzw. Wert, MWh</b>												
<b>2024</b>	74,824	69,905	52,508	39,276	2,241	0,111	0,000	0,000	4,511	21,200	53,969	62,678
<b>2025</b>	76,219	66,650	51,424	29,654	6,802	0,808	0,000	0,000	8,354	32,518	45,743	72,402
<b>2026</b>	61,575	63,310	48,862	-	-	-	-	-	-	-	-	-

## Verbrauchsdaten



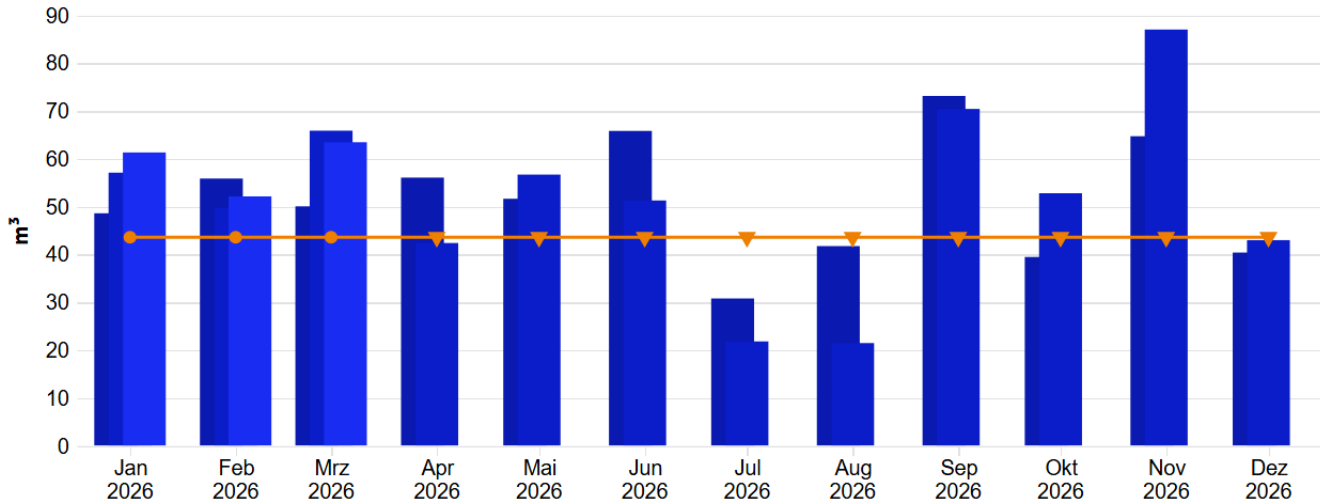
Monatswerte, GGS Heisterbacherrott (Stenzelbergschule), Strom

- Verbrauch bzw. Wert (alle Medien, Istwert)
- Zeitversetzt (alle Medien, Verbrauch bzw. Wert, Versatz um -1 Jahr, Jahr, Istwert)
- Zeitversetzt (alle Medien, Verbrauch bzw. Wert, Versatz um -2 Jahr, Jahr, Istwert)
- (Vergleichswert aus Klassifikation (Vergleichswert, beheizbare Bruttogrundfläche (m<sup>2</sup>)) \* Übergreifender Energiefaktor (Alle Objekte, beheizbare Br...)

**Tabelle: GGS Heisterbacherrott (Stenzelbergschule), alle Medien, Strom, Istwert**

	Jan	Feb	Mär	Apr	Mai	Jun	Jul	Aug	Sep	Okt	Nov	Dez
<b>Verbrauch bzw. Wert, MWh</b>												
<b>2024</b>	5,632	5,251	4,610	4,865	5,005	5,846	3,672	3,850	5,967	4,802	6,929	5,716
<b>2025</b>	6,883	6,209	6,093	4,211	5,755	5,009	3,350	3,330	6,312	4,850	5,920	5,295
<b>2026</b>	5,200	5,238	5,722	-	-	-	-	-	-	-	-	-

### Verbrauchsdaten



Monatswerte, GGS Heisterbacherrott (Stenzelbergschule), Wasser

- Verbrauch bzw. Wert (alle Medien, Istwert)
- Zeitversetzt (alle Medien, Verbrauch bzw. Wert, Versatz um -1 Jahr, Jahr, Istwert)
- Zeitversetzt (alle Medien, Verbrauch bzw. Wert, Versatz um -2 Jahr, Jahr, Istwert)
- (Vergleichswert aus Klassifikation (Vergleichswert, beheizbare Bruttogrundfläche (m<sup>2</sup>)) \* Übergreifender Energiefaktor (Alle Objekte, beheizbare Br...))

**Tabelle: GGS Heisterbacherrott (Stenzelbergschule), alle Medien, Wasser, Istwert**

	Jan	Feb	Mär	Apr	Mai	Jun	Jul	Aug	Sep	Okt	Nov	Dez
<b>Verbrauch bzw. Wert, m<sup>3</sup></b>												
<b>2024</b>	48,616	55,877	50,068	56,075	51,654	65,835	30,808	41,758	73,142	39,481	64,726	40,406
<b>2025</b>	57,106	49,762	65,886	42,397	56,704	51,292	21,829	21,486	70,430	52,809	87,025	43,000
<b>2026</b>	61,330	52,146	63,468	-	-	-	-	-	-	-	-	-

## CO2 Emissionen, summiert über Jahr

**Tabelle: GGS Heisterbacherrott (Stenzelbergschule), kg CO<sub>2</sub>-Äq., Diese Einheit, Jahr, alle Energieeinsatzbereiche, Istwert**

	Jan	Feb	Mär	Apr	Mai	Jun	Jul	Aug	Sep	Okt	Nov	Dez
<b>Emissionen, aufgeteilt, t</b>												
<b>2025</b>	4,698	8,936	13,095	15,970	19,898	23,317	25,604	27,877	32,185	35,496	39,536	43,151
<b>2026</b>	3,550	7,125	11,031	-	-	-	-	-	-	-	-	-