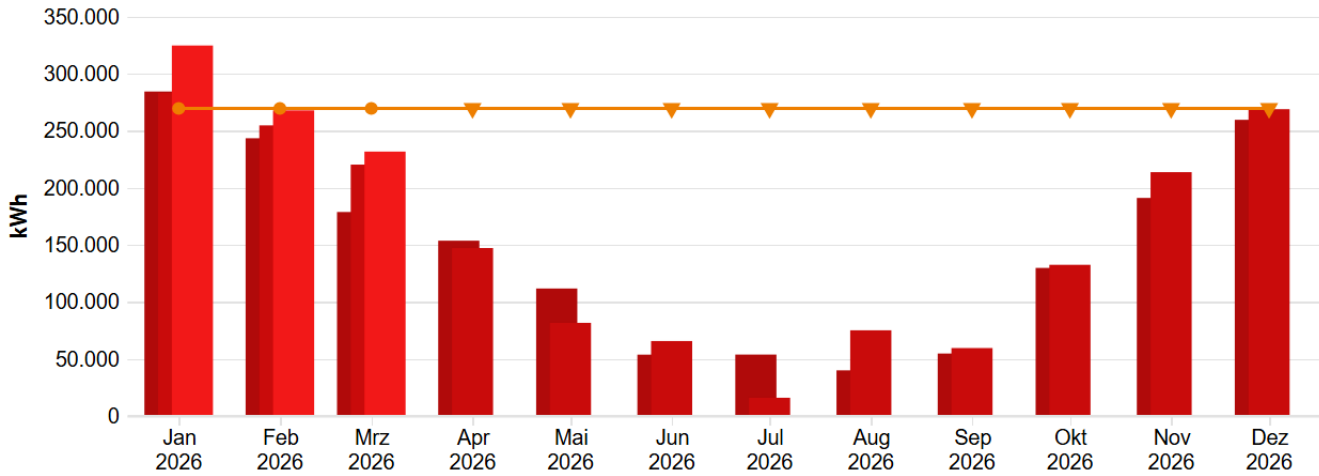


Energiebericht SU - Schulzentrum Oberpleis (Geb. A + B +C)

Ende des Betrachtungszeitraums: 31.03.2026

Verbrauchsdaten



Monatswerte, Schulzentrum Oberpleis (Geb. A + B +C), Wärme (Gt)

■ Verbrauch bzw. Wert (alle Medien, Istwert, witterungsbereinigt)

■ Zeitversetzt (alle Medien, Verbrauch bzw. Wert, Versatz um -1 Jahr, Jahr, Istwert, witterungsbereinigt)

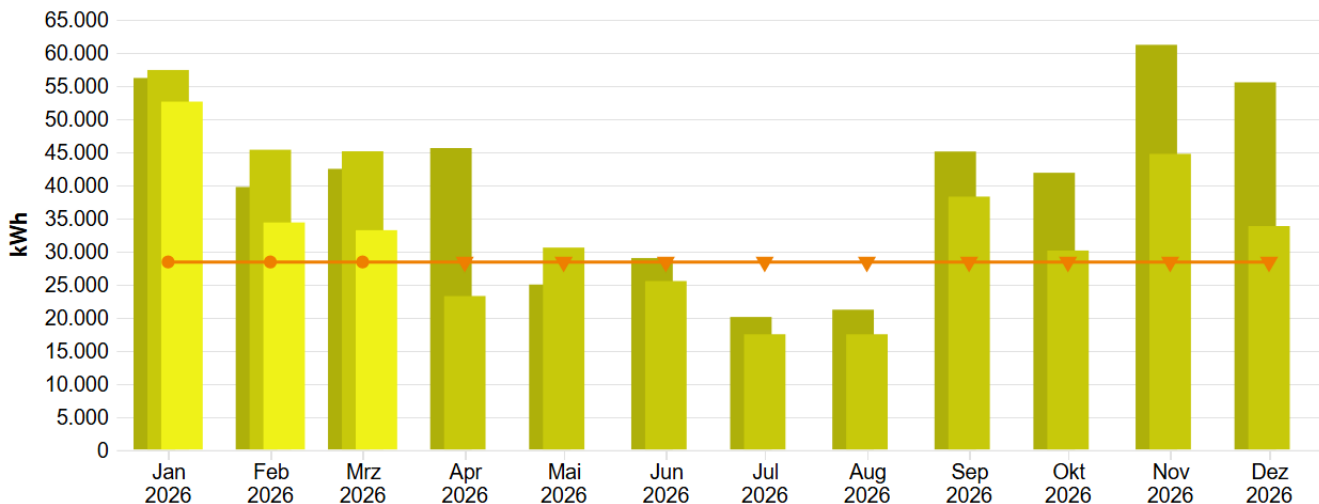
■ Zeitversetzt (alle Medien, Verbrauch bzw. Wert, Versatz um -2 Jahr, Jahr, Istwert, witterungsbereinigt)

■ (Vergleichswert aus Klassifikation (Vergleichswert, beheizbare Bruttogrundfläche (m²)) * Übergreifender Energiefaktor (Alle Objekte, beheizbare Br...)

Tabelle: Schulzentrum Oberpleis (Geb. A + B +C), alle Medien, Wärme (Gt), Istwert, witterungsbereinigt

| | Jan | Feb | Mär | Apr | Mai | Jun | Jul | Aug | Sep | Okt | Nov | Dez |
|---------------------------------|---------|---------|---------|---------|---------|--------|--------|--------|--------|---------|---------|---------|
| Verbrauch bzw. Wert, MWh | | | | | | | | | | | | |
| 2024 | 284,220 | 243,275 | 178,673 | 153,544 | 111,660 | 53,717 | 53,792 | 39,967 | 54,699 | 129,695 | 190,994 | 259,425 |
| 2025 | 282,964 | 254,554 | 220,186 | 147,127 | 81,574 | 65,642 | 15,949 | 75,054 | 59,492 | 132,422 | 213,587 | 268,741 |
| 2026 | 324,515 | 267,695 | 231,600 | - | - | - | - | - | - | - | - | - |

Verbrauchsdaten



Monatswerte, Schulzentrum Oberpleis (Geb. A + B +C), Strom

■ Verbrauch bzw. Wert (alle Medien, Istwert)

■ Zeitversetzt (alle Medien, Verbrauch bzw. Wert, Versatz um -1 Jahr, Jahr, Istwert)

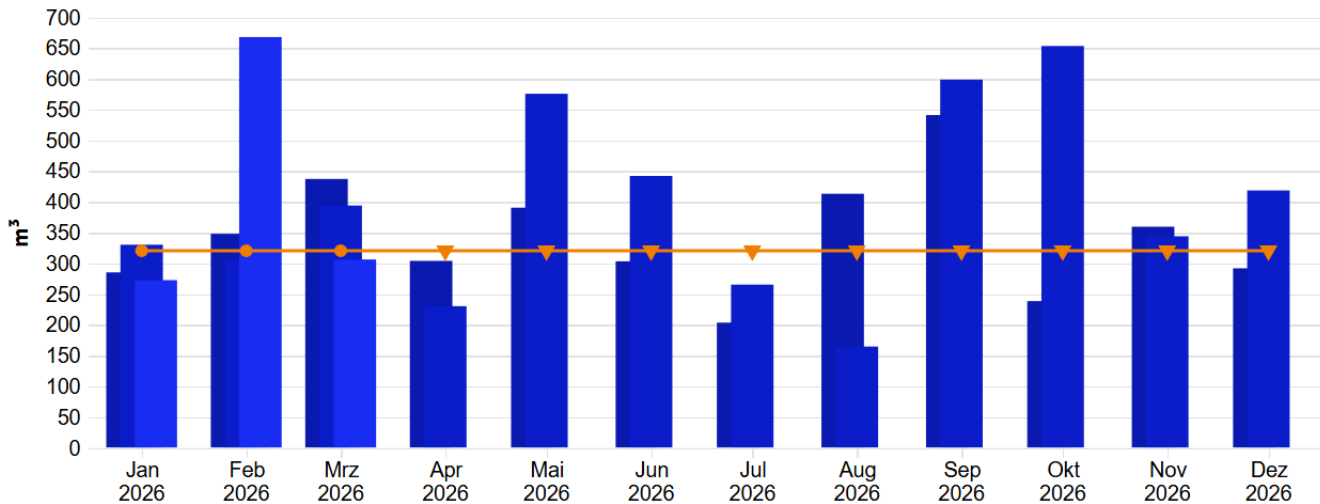
■ Zeitversetzt (alle Medien, Verbrauch bzw. Wert, Versatz um -2 Jahr, Jahr, Istwert)

■ (Vergleichswert aus Klassifikation (Vergleichswert, beheizbare Bruttogrundfläche (m²)) * Übergreifender Energiefaktor (Alle Objekte, beheizbare Br...)

Tabelle: Schulzentrum Oberpleis (Geb. A + B +C), alle Medien, Strom, Istwert

| | Jan | Feb | Mär | Apr | Mai | Jun | Jul | Aug | Sep | Okt | Nov | Dez |
|---------------------------------|--------|--------|--------|--------|--------|--------|--------|--------|--------|--------|--------|--------|
| Verbrauch bzw. Wert, MWh | | | | | | | | | | | | |
| 2024 | 56,143 | 39,686 | 42,423 | 45,561 | 24,960 | 28,960 | 20,060 | 21,160 | 45,042 | 41,834 | 61,150 | 55,488 |
| 2025 | 57,352 | 45,309 | 45,075 | 23,227 | 30,537 | 25,486 | 17,453 | 17,453 | 38,235 | 30,094 | 44,692 | 33,786 |
| 2026 | 52,576 | 34,332 | 33,166 | - | - | - | - | - | - | - | - | - |

Verbrauchsdaten



Monatswerte, Schulzentrum Oberpleis (Geb. A + B +C), Wasser

- Verbrauch bzw. Wert (alle Medien, Istwert)
- Zeitversetzt (alle Medien, Verbrauch bzw. Wert, Versatz um -1 Jahr, Jahr, Istwert)
- Zeitversetzt (alle Medien, Verbrauch bzw. Wert, Versatz um -2 Jahr, Jahr, Istwert)
- (Vergleichswert aus Klassifikation (Vergleichswert, beheizbare Bruttogrundfläche (m²)) * Übergreifender Energiefaktor (Alle Objekte, beheizbare Br...))

Tabelle: Schulzentrum Oberpleis (Geb. A + B +C), alle Medien, Wasser, Istwert

| | Jan | Feb | Mär | Apr | Mai | Jun | Jul | Aug | Sep | Okt | Nov | Dez |
|---|---------|---------|---------|---------|---------|---------|---------|---------|---------|---------|---------|---------|
| Verbrauch bzw. Wert, m³ | | | | | | | | | | | | |
| 2024 | 285,287 | 348,036 | 437,200 | 304,013 | 390,457 | 303,322 | 203,598 | 413,108 | 541,090 | 238,573 | 359,534 | 291,931 |
| 2025 | 330,240 | 306,904 | 393,987 | 230,395 | 575,668 | 442,038 | 265,368 | 164,694 | 598,742 | 653,387 | 343,976 | 418,518 |
| 2026 | 272,642 | 667,891 | 306,268 | - | - | - | - | - | - | - | - | - |

CO2 Emissionen, summiert über Jahr

Tabelle: Schulzentrum Oberpleis (Geb. A + B +C), kg CO₂-Äq., Diese Einheit, Jahr, alle Energieeinsatzbereiche, Istwert

| | Jan | Feb | Mär | Apr | Mai | Jun | Jul | Aug | Sep | Okt | Nov | Dez |
|----------------------------------|--------|--------|---------|---------|---------|---------|---------|---------|---------|---------|---------|---------|
| Emissionen, aufgeteilt, t | | | | | | | | | | | | |
| 2025 | 39,148 | 70,076 | 100,845 | 116,699 | 137,544 | 154,941 | 166,854 | 178,767 | 204,866 | 225,408 | 255,915 | 278,978 |
| 2026 | 35,888 | 59,323 | 81,962 | - | - | - | - | - | - | - | - | - |