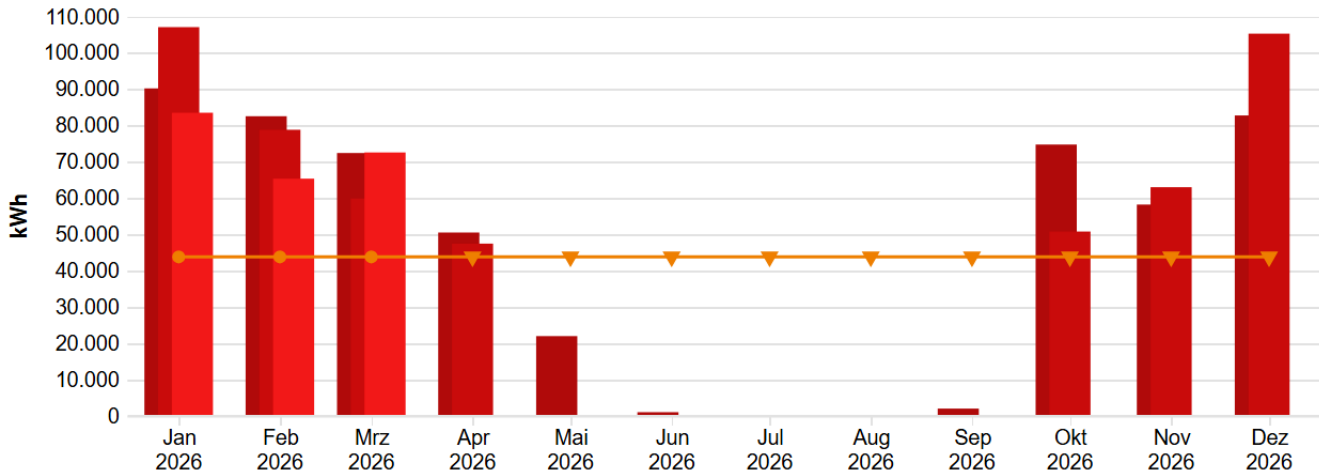


# Energiebericht SU - Nikolaus-Schule

Ende des Betrachtungszeitraums: 31.03.2026

## Verbrauchsdaten



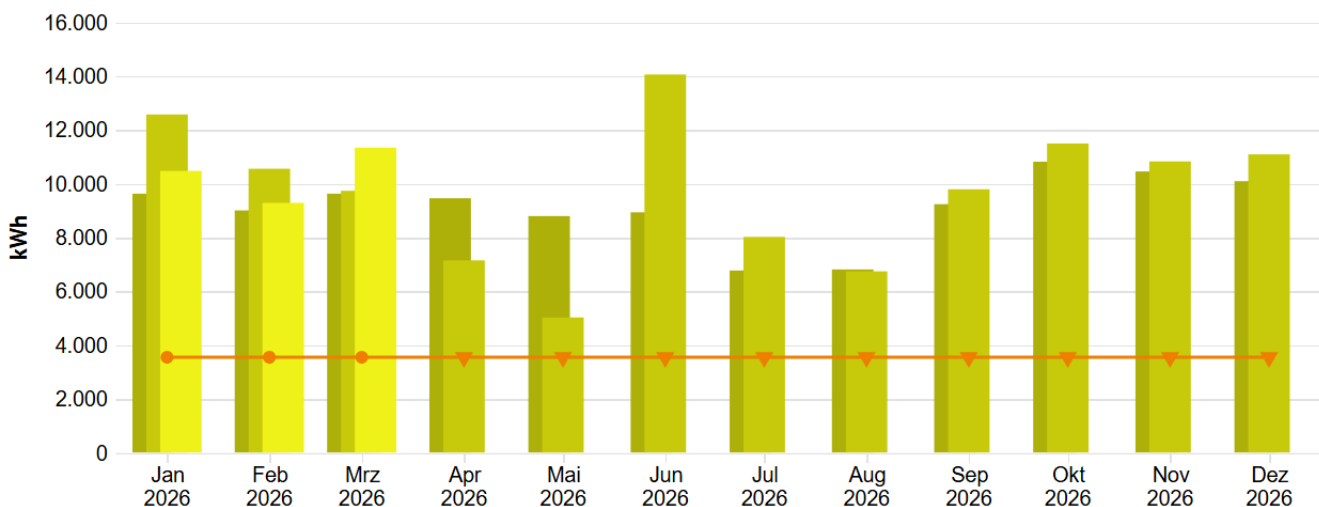
Monatswerte, 11109 Nikolaus-Schule, Wärme (Gt)

- Verbrauch bzw. Wert (alle Medien, Istwert, witterungsbereinigt)
- Zeitversetzt (alle Medien, Verbrauch bzw. Wert, Versatz um -1 Jahr, Jahr, Istwert, witterungsbereinigt)
- Zeitversetzt (alle Medien, Verbrauch bzw. Wert, Versatz um -2 Jahr, Jahr, Istwert, witterungsbereinigt)
- (Vergleichswert aus Klassifikation (Vergleichswert, beheizbare Bruttogrundfläche (m<sup>2</sup>)) \* Übergreifender Energiefaktor (Alle Objekte, beheizbare Br...)

Tabelle: 11109 Nikolaus-Schule, alle Medien, Wärme (Gt), Istwert, witterungsbereinigt

	Jan	Feb	Mär	Apr	Mai	Jun	Jul	Aug	Sep	Okt	Nov	Dez
<b>Verbrauch bzw. Wert, MWh</b>												
<b>2024</b>	90,184	82,523	72,395	50,508	21,989	1,041	0,000	0,000	2,034	74,727	58,203	82,739
<b>2025</b>	107,051	78,792	59,872	47,448	0,001	0,000	0,000	0,000	0,000	50,781	62,986	105,257
<b>2026</b>	83,485	65,334	72,546	-	-	-	-	-	-	-	-	-

## Verbrauchsdaten



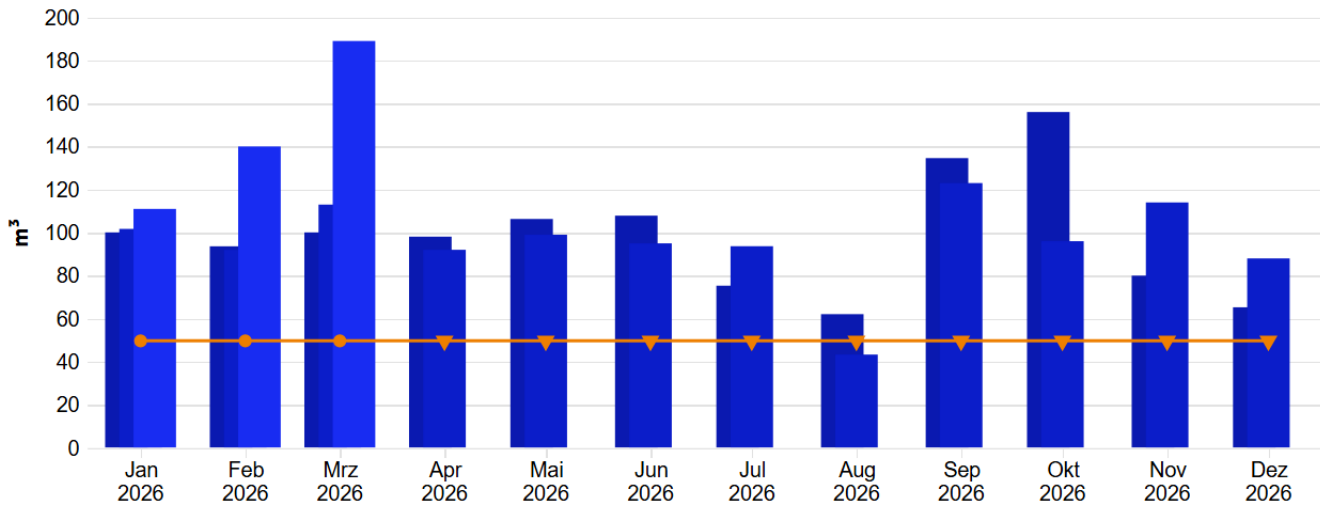
Monatswerte, 11109 Nikolaus-Schule, Strom

- Verbrauch bzw. Wert (alle Medien, Istwert)
- Zeitversetzt (alle Medien, Verbrauch bzw. Wert, Versatz um -1 Jahr, Jahr, Istwert)
- Zeitversetzt (alle Medien, Verbrauch bzw. Wert, Versatz um -2 Jahr, Jahr, Istwert)
- (Vergleichswert aus Klassifikation (Vergleichswert, beheizbare Bruttogrundfläche (m<sup>2</sup>)) \* Übergreifender Energiefaktor (Alle Objekte, beheizbare Br...)

**Tabelle: 11109 Nikolaus-Schule, alle Medien, Strom, Istwert**

	Jan	Feb	Mär	Apr	Mai	Jun	Jul	Aug	Sep	Okt	Nov	Dez
<b>Verbrauch bzw. Wert, MWh</b>												
<b>2024</b>	9,631	9,010	9,631	9,462	8,800	8,939	6,777	6,816	9,242	10,820	10,457	10,096
<b>2025</b>	12,575	10,558	9,739	7,153	5,032	14,060	8,025	6,745	9,795	11,497	10,830	11,092
<b>2026</b>	10,478	9,290	11,343	-	-	-	-	-	-	-	-	-

### Verbrauchsdaten



Monatswerte, 11109 Nikolaus-Schule, Wasser

- Verbrauch bzw. Wert (alle Medien, Istwert)
- Zeitversetzt (alle Medien, Verbrauch bzw. Wert, Versatz um -1 Jahr, Jahr, Istwert)
- Zeitversetzt (alle Medien, Verbrauch bzw. Wert, Versatz um -2 Jahr, Jahr, Istwert)
- (Vergleichswert aus Klassifikation (Vergleichswert, beheizbare Bruttogrundfläche (m<sup>2</sup>)) \* Übergreifender Energiefaktor (Alle Objekte, beheizbare Br...))

**Tabelle: 11109 Nikolaus-Schule, alle Medien, Wasser, Istwert**

	Jan	Feb	Mär	Apr	Mai	Jun	Jul	Aug	Sep	Okt	Nov	Dez
<b>Verbrauch bzw. Wert, m<sup>3</sup></b>												
<b>2024</b>	100,081	93,624	100,081	98,108	106,317	107,861	75,323	62,106	134,590	156,000	80,000	65,294
<b>2025</b>	101,706	92,000	113,000	92,000	99,000	95,000	93,669	43,331	123,000	96,000	114,000	88,000
<b>2026</b>	111,000	140,000	189,000	-	-	-	-	-	-	-	-	-

## CO2 Emissionen, summiert über Jahr

**Tabelle: 11109 Nikolaus-Schule, kg CO<sub>2</sub>-Äq., Diese Einheit, Jahr, alle Energieeinsatzbereiche, Istwert**

	Jan	Feb	Mär	Apr	Mai	Jun	Jul	Aug	Sep	Okt	Nov	Dez
<b>Emissionen, aufgeteilt, t</b>												
<b>2025</b>	8,583	15,790	22,438	27,321	30,756	40,353	45,831	50,435	57,121	64,969	72,361	79,933
<b>2026</b>	7,152	13,493	21,236	-	-	-	-	-	-	-	-	-