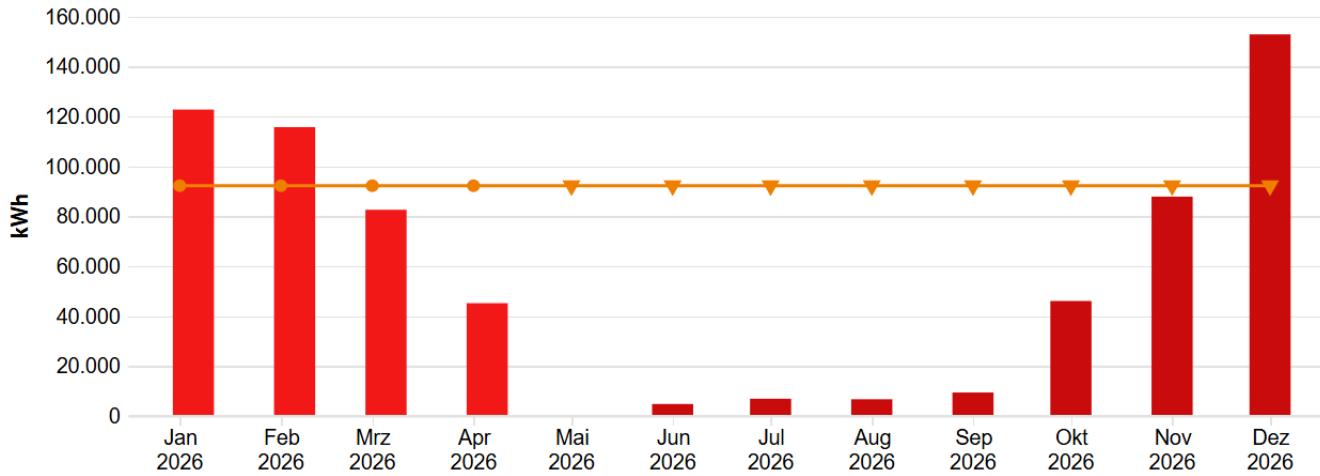


Energiebericht SU - Alexander-von-Humboldt-Gymnasium

Ende des Betrachtungszeitraums: 30.04.2026

Verbrauchsdaten



Monatswerte, 11501 Alexander-von-Humboldt-Gymnasium, Wärme (Gt)

■ Verbrauch bzw. Wert (alle Medien, Istwert, witterungsbereinigt)

■ Zeitversetzt (alle Medien, Verbrauch bzw. Wert, Versatz um -1 Jahr, Jahr, Istwert, witterungsbereinigt)

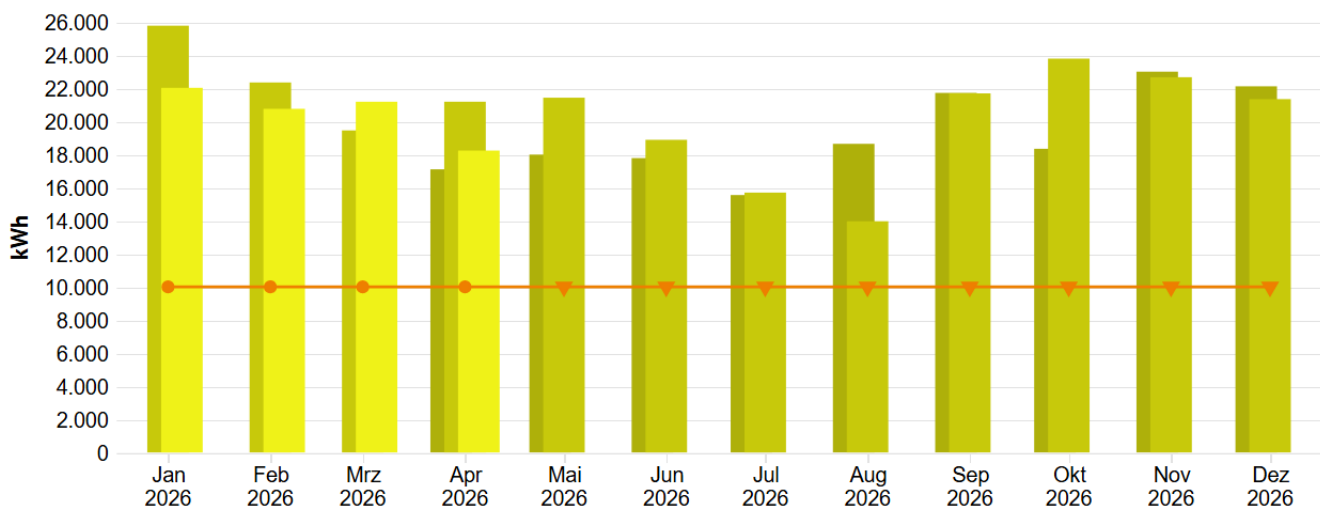
■ Zeitversetzt (alle Medien, Verbrauch bzw. Wert, Versatz um -2 Jahr, Jahr, Istwert, witterungsbereinigt)

■ (Vergleichswert aus Klassifikation (Vergleichswert, beheizbare Bruttogrundfläche (m²)) * Übergreifender Energiefaktor (Alle Objekte, beheizbare Br...)

Tabelle: 11501 Alexander-von-Humboldt-Gymnasium, alle Medien, Wärme (Gt), Istwert, witterungsbereinigt

	Jan	Feb	Mär	Apr	Mai	Jun	Jul	Aug	Sep	Okt	Nov	Dez
Verbrauch bzw. Wert, MWh												
2024	0,019	0,017	0,015	0,008	0,011	0,001	0,000	0,001	0,020	0,012	0,018	0,003
2025	0,009	0,001	0,007	0,001	0,002	4,803	6,900	6,700	9,400	46,048	87,837	152,813
2026	122,696	115,672	82,577	45,160	-	-	-	-	-	-	-	-

Verbrauchsdaten



Monatswerte, 11501 Alexander-von-Humboldt-Gymnasium, Strom

■ Verbrauch bzw. Wert (alle Medien, Istwert)

■ Zeitversetzt (alle Medien, Verbrauch bzw. Wert, Versatz um -1 Jahr, Jahr, Istwert)

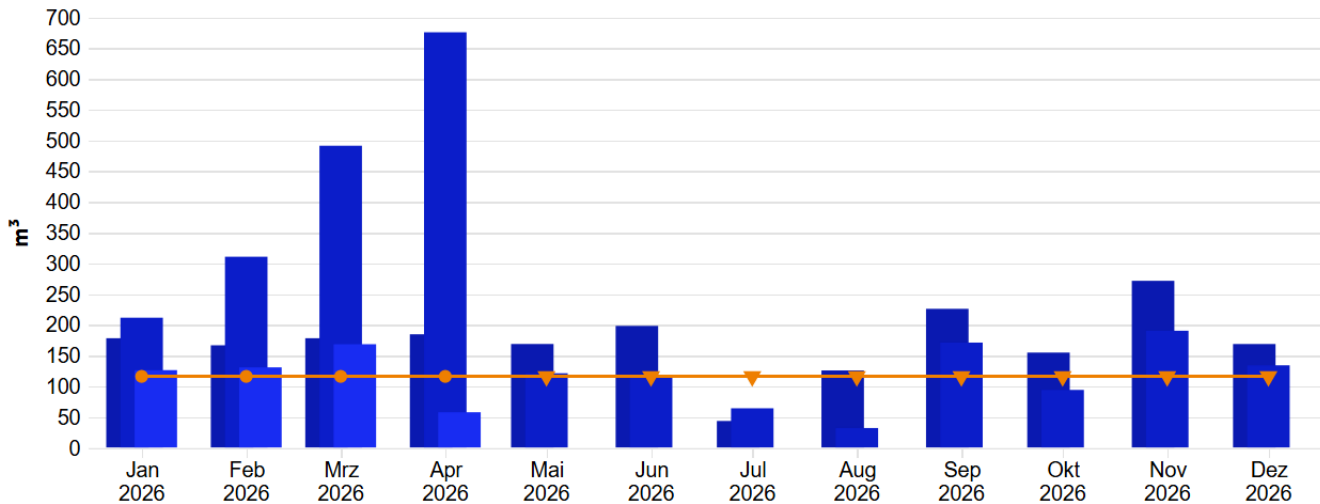
■ Zeitversetzt (alle Medien, Verbrauch bzw. Wert, Versatz um -2 Jahr, Jahr, Istwert)

■ (Vergleichswert aus Klassifikation (Vergleichswert, beheizbare Bruttogrundfläche (m²)) * Übergreifender Energiefaktor (Alle Objekte, beheizbare Br...)

Tabelle: 11501 Alexander-von-Humboldt-Gymnasium, alle Medien, Strom, Istwert

	Jan	Feb	Mär	Apr	Mai	Jun	Jul	Aug	Sep	Okt	Nov	Dez
Verbrauch bzw. Wert, MWh												
2024	-	-	-	17,122	18,011	17,800	15,569	18,662	21,737	18,362	23,019	22,135
2025	25,796	22,368	19,472	21,205	21,447	18,904	15,716	13,986	21,708	23,806	22,684	21,361
2026	22,045	20,775	21,204	18,256	-	-	-	-	-	-	-	-

Verbrauchsdaten



Monatswerte, 11501 Alexander-von-Humboldt-Gymnasium, Wasser

- Verbrauch bzw. Wert (alle Medien, Istwert)
- Zeitversetzt (alle Medien, Verbrauch bzw. Wert, Versatz um -1 Jahr, Jahr, Istwert)
- Zeitversetzt (alle Medien, Verbrauch bzw. Wert, Versatz um -2 Jahr, Jahr, Istwert)
- (Vergleichswert aus Klassifikation (Vergleichswert, beheizbare Bruttogrundfläche (m²)) * Übergreifender Energiefaktor (Alle Objekte, beheizbare Br...)

Tabelle: 11501 Alexander-von-Humboldt-Gymnasium, alle Medien, Wasser, Istwert

	Jan	Feb	Mär	Apr	Mai	Jun	Jul	Aug	Sep	Okt	Nov	Dez
Verbrauch bzw. Wert, m³												
2024	178,250	166,750	178,250	184,650	168,850	198,300	43,700	125,869	226,041	154,900	271,580	168,810
2025	211,590	310,720	491,200	675,660	121,229	116,951	64,310	32,230	171,120	94,190	190,390	134,200
2026	126,350	130,870	168,500	57,890	-	-	-	-	-	-	-	-

CO2 Emissionen, summiert über Jahr

Tabelle: 11501 Alexander-von-Humboldt-Gymnasium, kg CO₂-Äq., Diese Einheit, Jahr, alle Energieeinsatzbereiche, Istwert

	Jan	Feb	Mär	Apr	Mai	Jun	Jul	Aug	Sep	Okt	Nov	Dez
Emissionen, aufgeteilt, t												
2025	17,609	32,877	46,168	60,643	75,282	89,405	101,886	113,134	130,340	157,995	195,069	244,118
2026	46,899	85,464	117,642	141,152	-	-	-	-	-	-	-	-