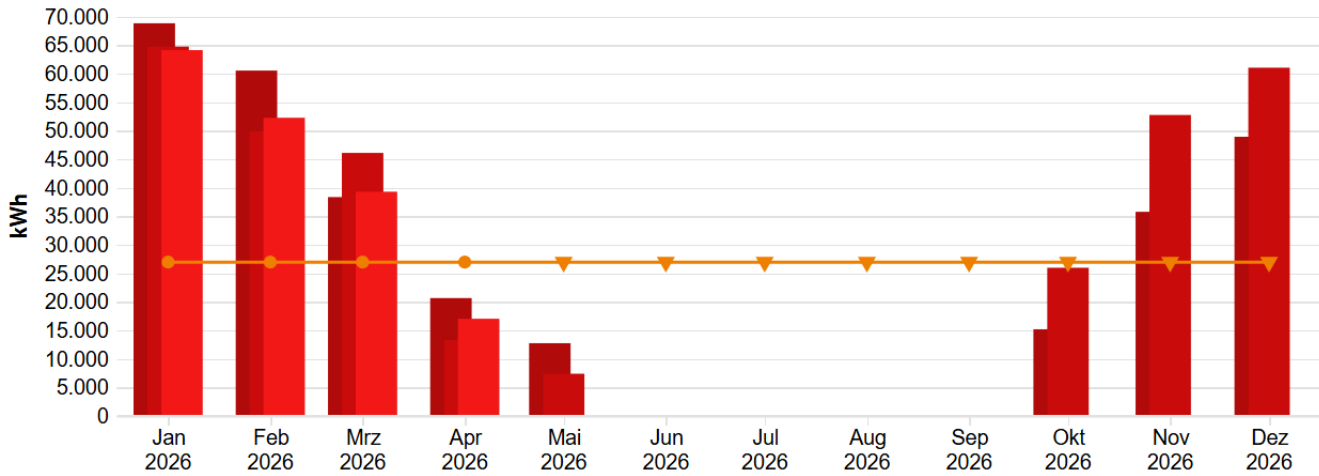


Energiebericht SU - Förderschule Niederdollendorf (Drachenfelsschule)

Ende des Betrachtungszeitraums: 30.04.2026

Verbrauchsdaten



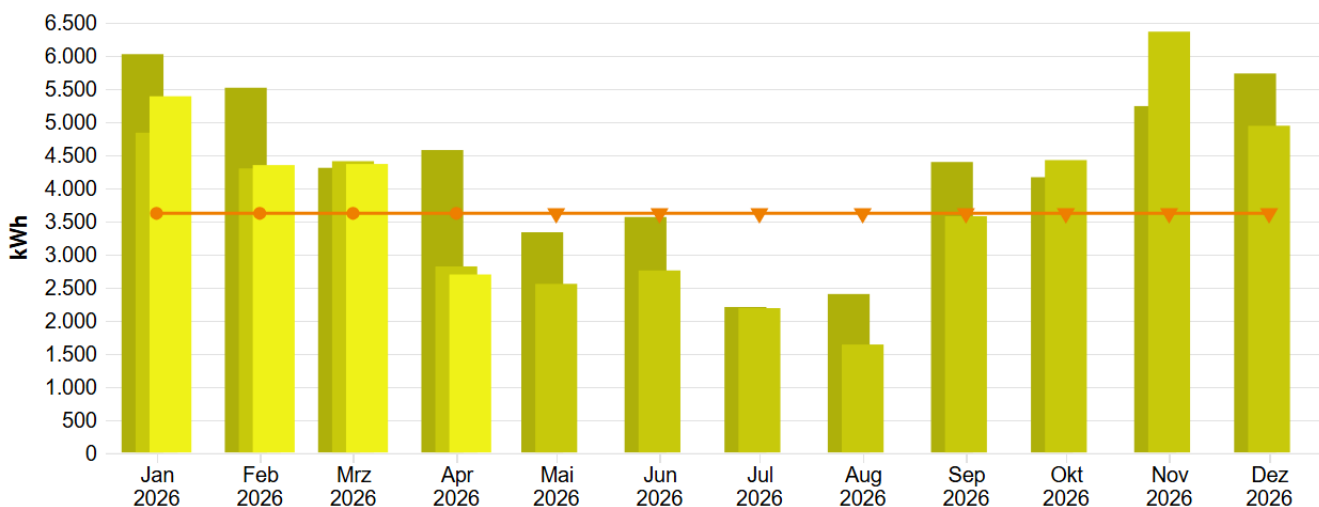
Monatswerte, Förderschule Niederdollendorf (Drachenfelsschule), Wärme (Gt)

- Verbrauch bzw. Wert (alle Medien, Istwert, witterungsbereinigt)
- Zeitversetzt (alle Medien, Verbrauch bzw. Wert, Versatz um -1 Jahr, Jahr, Istwert, witterungsbereinigt)
- Zeitversetzt (alle Medien, Verbrauch bzw. Wert, Versatz um -2 Jahr, Jahr, Istwert, witterungsbereinigt)
- (Vergleichswert aus Klassifikation (Vergleichswert, beheizbare Bruttogrundfläche (m²)) * Übergreifender Energiefaktor (Alle Objekte, beheizbare Br...)

Tabelle: Förderschule Niederdollendorf (Drachenfelsschule), alle Medien, Wärme (Gt), Istwert, witterungsbereinigt

| | Jan | Feb | Mär | Apr | Mai | Jun | Jul | Aug | Sep | Okt | Nov | Dez |
|---------------------------------|--------|--------|--------|--------|--------|-------|-------|-------|-------|--------|--------|--------|
| Verbrauch bzw. Wert, MWh | | | | | | | | | | | | |
| 2024 | 68,801 | 60,512 | 38,348 | 20,654 | 12,751 | 0,000 | 0,000 | 0,000 | 0,137 | 15,187 | 35,771 | 48,915 |
| 2025 | 64,712 | 49,886 | 46,086 | 13,325 | 7,402 | 0,005 | 0,000 | 0,000 | 0,011 | 25,968 | 52,733 | 61,017 |
| 2026 | 64,095 | 52,246 | 39,290 | 17,033 | - | - | - | - | - | - | - | - |

Verbrauchsdaten



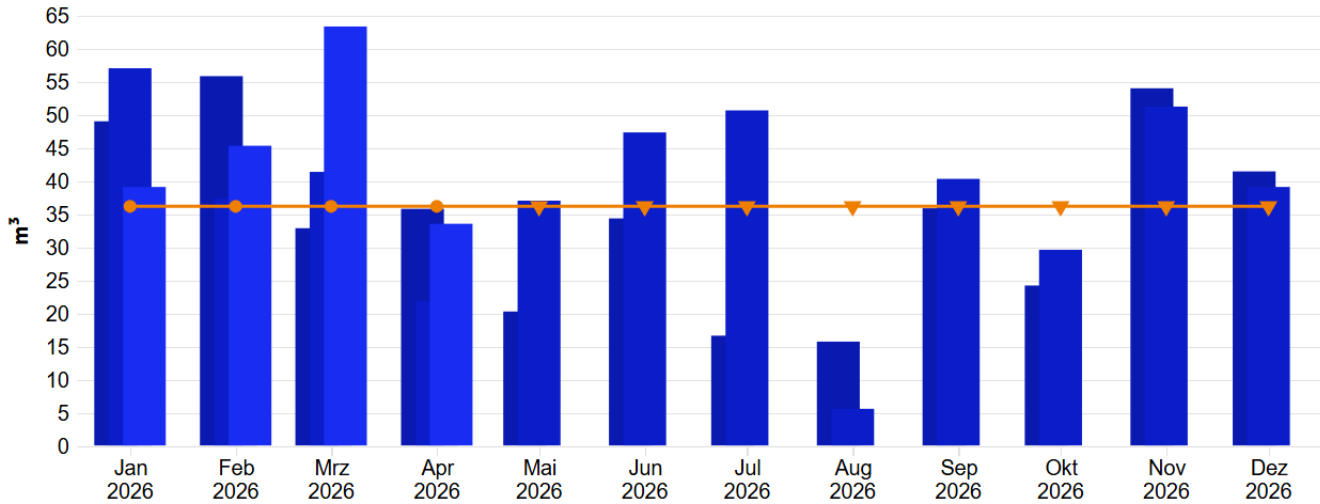
Monatswerte, Förderschule Niederdollendorf (Drachenfelsschule), Strom

- Verbrauch bzw. Wert (alle Medien, Istwert)
- Zeitversetzt (alle Medien, Verbrauch bzw. Wert, Versatz um -1 Jahr, Jahr, Istwert)
- Zeitversetzt (alle Medien, Verbrauch bzw. Wert, Versatz um -2 Jahr, Jahr, Istwert)
- (Vergleichswert aus Klassifikation (Vergleichswert, beheizbare Bruttogrundfläche (m²)) * Übergreifender Energiefaktor (Alle Objekte, beheizbare Br...)

Tabelle: Förderschule Niederdollendorf (Drachenfelsschule), alle Medien, Strom, Istwert

| | Jan | Feb | Mär | Apr | Mai | Jun | Jul | Aug | Sep | Okt | Nov | Dez |
|---------------------------------|-------|-------|-------|-------|-------|-------|-------|-------|-------|-------|-------|-------|
| Verbrauch bzw. Wert, MWh | | | | | | | | | | | | |
| 2024 | 6,019 | 5,512 | 4,303 | 4,571 | 3,330 | 3,561 | 2,202 | 2,398 | 4,391 | 4,161 | 5,235 | 5,728 |
| 2025 | 4,834 | 4,294 | 4,403 | 2,815 | 2,552 | 2,754 | 2,185 | 1,636 | 3,573 | 4,420 | 6,359 | 4,939 |
| 2026 | 5,384 | 4,344 | 4,361 | 2,693 | - | - | - | - | - | - | - | - |

Verbrauchsdaten



Monatswerte, Förderschule Niederdollendorf (Drachenfelsschule), Wasser

- Verbrauch bzw. Wert (alle Medien, Istwert)
- Zeitversetzt (alle Medien, Verbrauch bzw. Wert, Versatz um -1 Jahr, Jahr, Istwert)
- Zeitversetzt (alle Medien, Verbrauch bzw. Wert, Versatz um -2 Jahr, Jahr, Istwert)
- (Vergleichswert aus Klassifikation (Vergleichswert, beheizbare Bruttogrundfläche (m²)) * Übergreifender Energiefaktor (Alle Objekte, beheizbare Br...)

Tabelle: Förderschule Niederdollendorf (Drachenfelsschule), alle Medien, Wasser, Istwert

| | Jan | Feb | Mär | Apr | Mai | Jun | Jul | Aug | Sep | Okt | Nov | Dez |
|---|--------|--------|--------|--------|--------|--------|--------|--------|--------|--------|--------|--------|
| Verbrauch bzw. Wert, m³ | | | | | | | | | | | | |
| 2024 | 49,000 | 55,817 | 32,860 | 35,784 | 20,282 | 34,338 | 16,634 | 15,735 | 35,869 | 24,206 | 53,982 | 41,434 |
| 2025 | 57,009 | 37,430 | 41,363 | 21,884 | 37,018 | 47,323 | 50,643 | 5,591 | 40,306 | 29,607 | 51,221 | 39,085 |
| 2026 | 39,085 | 45,307 | 63,314 | 33,527 | - | - | - | - | - | - | - | - |

CO2 Emissionen, summiert über Jahr

Tabelle: Förderschule Niederdollendorf (Drachenfelsschule), kg CO₂-Äq., Diese Einheit, Jahr, alle Energieeinsatzbereiche, Istwert

| | Jan | Feb | Mär | Apr | Mai | Jun | Jul | Aug | Sep | Okt | Nov | Dez |
|----------------------------------|-------|-------|-------|--------|--------|--------|--------|--------|--------|--------|--------|--------|
| Emissionen, aufgeteilt, t | | | | | | | | | | | | |
| 2025 | 3,300 | 6,231 | 9,237 | 11,158 | 12,900 | 14,780 | 16,271 | 17,388 | 19,827 | 22,844 | 27,184 | 30,555 |
| 2026 | 3,675 | 6,640 | 9,617 | 11,456 | - | - | - | - | - | - | - | - |