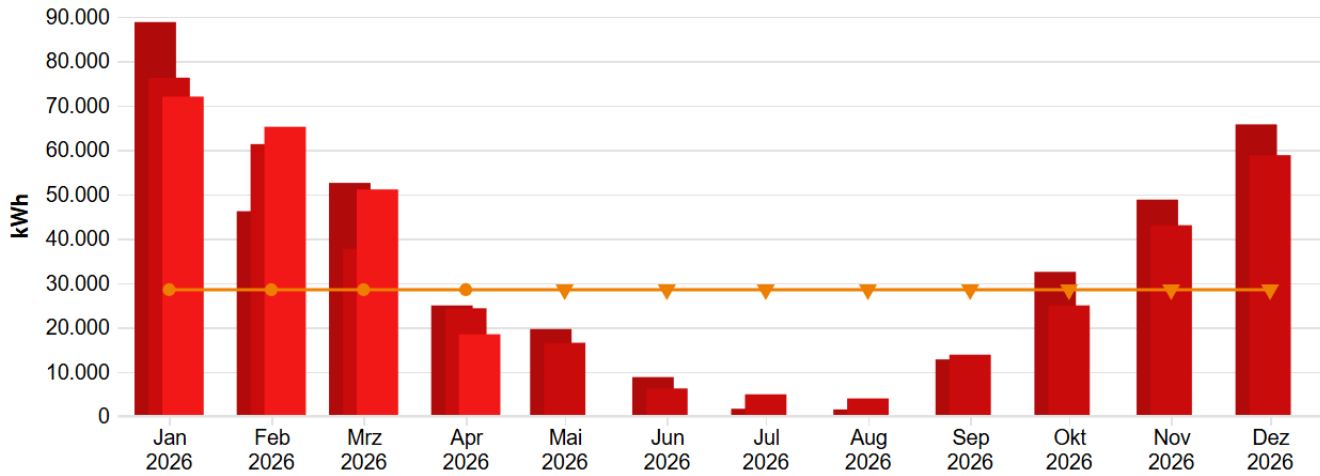


# Energiebericht SU - GGS Stieldorf (Grundschule am Lauterbach)

Ende des Betrachtungszeitraums: 30.04.2026

## Verbrauchsdaten



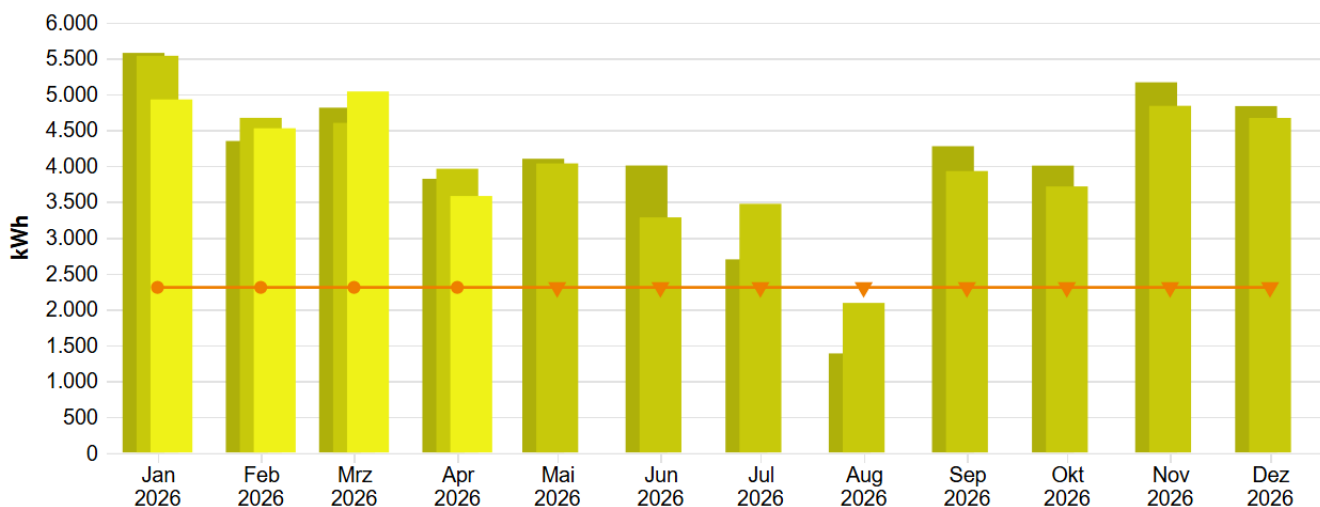
Monatswerte, GGS Stieldorf (Grundschule am Lauterbach), Wärme (Gt)

- Verbrauch bzw. Wert (alle Medien, Istwert, witterungsbereinigt)
- Zeitversetzt (alle Medien, Verbrauch bzw. Wert, Versatz um -1 Jahr, Jahr, Istwert, witterungsbereinigt)
- Zeitversetzt (alle Medien, Verbrauch bzw. Wert, Versatz um -2 Jahr, Jahr, Istwert, witterungsbereinigt)
- (Vergleichswert aus Klassifikation (Vergleichswert, beheizbare Bruttogrundfläche (m<sup>2</sup>)) \* Übergreifender Energiefaktor (Alle Objekte, beheizbare Br...)

Tabelle: GGS Stieldorf (Grundschule am Lauterbach), alle Medien, Wärme (Gt), Istwert, witterungsbereinigt

	Jan	Feb	Mär	Apr	Mai	Jun	Jul	Aug	Sep	Okt	Nov	Dez
<b>Verbrauch bzw. Wert, MWh</b>												
<b>2024</b>	88,728	46,127	52,504	24,899	19,583	8,762	1,628	1,476	12,744	32,464	48,738	65,686
<b>2025</b>	76,203	61,243	37,686	24,261	16,500	6,205	4,881	3,950	13,810	24,901	42,967	58,748
<b>2026</b>	71,935	65,145	51,036	18,410	-	-	-	-	-	-	-	-

## Verbrauchsdaten



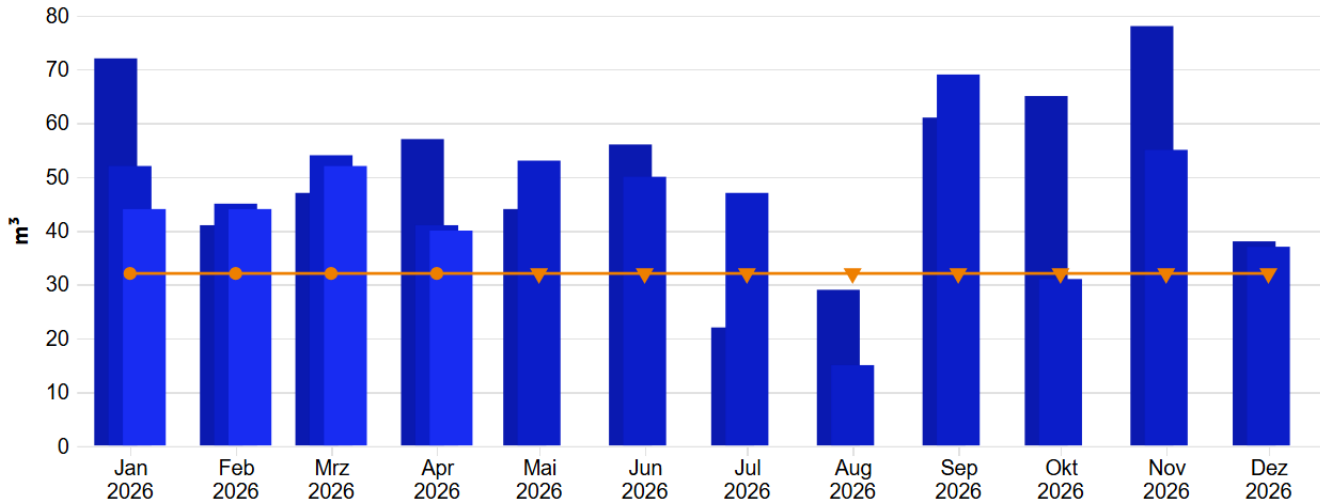
Monatswerte, GGS Stieldorf (Grundschule am Lauterbach), Strom

- Verbrauch bzw. Wert (alle Medien, Istwert)
- Zeitversetzt (alle Medien, Verbrauch bzw. Wert, Versatz um -1 Jahr, Jahr, Istwert)
- Zeitversetzt (alle Medien, Verbrauch bzw. Wert, Versatz um -2 Jahr, Jahr, Istwert)
- (Vergleichswert aus Klassifikation (Vergleichswert, beheizbare Bruttogrundfläche (m<sup>2</sup>)) \* Übergreifender Energiefaktor (Alle Objekte, beheizbare Br...)

**Tabelle: GGS Stieldorf (Grundschule am Lauterbach), alle Medien, Strom, Istwert**

	Jan	Feb	Mär	Apr	Mai	Jun	Jul	Aug	Sep	Okt	Nov	Dez
<b>Verbrauch bzw. Wert, MWh</b>												
<b>2024</b>	5,574	4,346	4,811	3,819	4,099	4,004	2,696	1,386	4,274	4,003	5,164	4,832
<b>2025</b>	5,534	4,669	4,600	3,959	4,034	3,282	3,471	2,090	3,928	3,713	4,836	4,667
<b>2026</b>	4,925	4,524	5,036	3,579	-	-	-	-	-	-	-	-

### Verbrauchsdaten



Monatswerte, GGS Stieldorf (Grundschule am Lauterbach), Wasser

- Verbrauch bzw. Wert (alle Medien, Istwert)
- Zeitversetzt (alle Medien, Verbrauch bzw. Wert, Versatz um -1 Jahr, Jahr, Istwert)
- Zeitversetzt (alle Medien, Verbrauch bzw. Wert, Versatz um -2 Jahr, Jahr, Istwert)
- (Vergleichswert aus Klassifikation (Vergleichswert, beheizbare Bruttogrundfläche (m<sup>2</sup>)) \* Übergreifender Energiefaktor (Alle Objekte, beheizbare Br...))

**Tabelle: GGS Stieldorf (Grundschule am Lauterbach), alle Medien, Wasser, Istwert**

	Jan	Feb	Mär	Apr	Mai	Jun	Jul	Aug	Sep	Okt	Nov	Dez
<b>Verbrauch bzw. Wert, m<sup>3</sup></b>												
<b>2024</b>	72,000	41,000	47,000	57,000	44,000	56,000	22,000	29,000	61,000	65,000	78,000	38,000
<b>2025</b>	52,000	45,000	54,000	41,000	53,000	50,000	47,000	15,000	69,000	31,000	55,000	37,000
<b>2026</b>	44,000	44,000	52,000	40,000	-	-	-	-	-	-	-	-

## CO2 Emissionen, summiert über Jahr

**Tabelle: GGS Stieldorf (Grundschule am Lauterbach), kg CO<sub>2</sub>-Äq., Diese Einheit, Jahr, alle Energieeinsatzbereiche, Istwert**

	Jan	Feb	Mär	Apr	Mai	Jun	Jul	Aug	Sep	Okt	Nov	Dez
<b>Emissionen, aufgeteilt, t</b>												
<b>2025</b>	3,777	6,964	10,104	12,806	15,560	17,800	20,169	21,595	24,276	26,811	30,112	33,298
<b>2026</b>	3,362	6,450	9,888	12,331	-	-	-	-	-	-	-	-