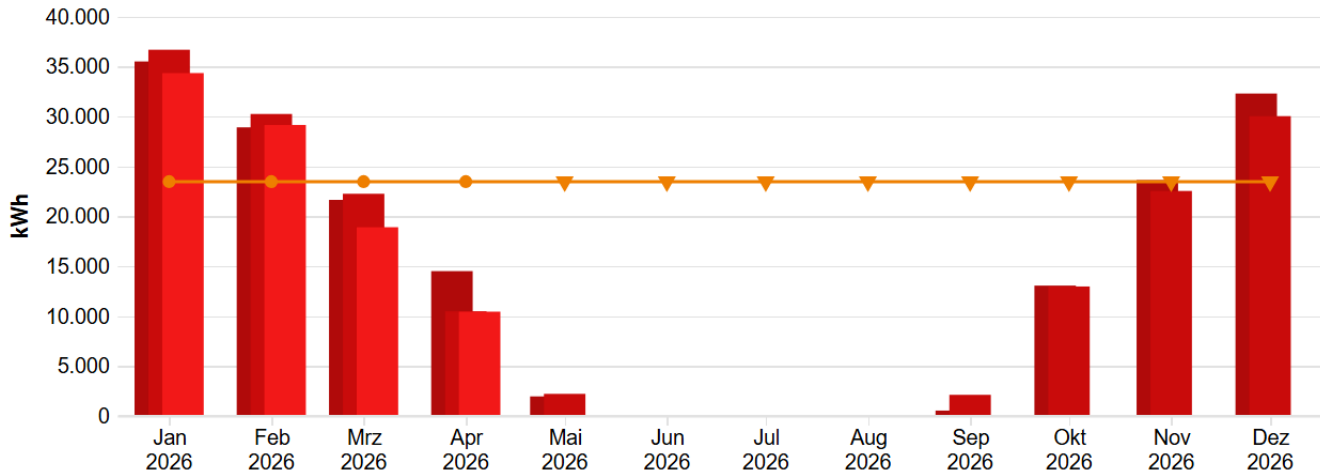


Energiebericht SU - Kath. Grundschule Ittenbach

Ende des Betrachtungszeitraums: 30.04.2026

Verbrauchsdaten



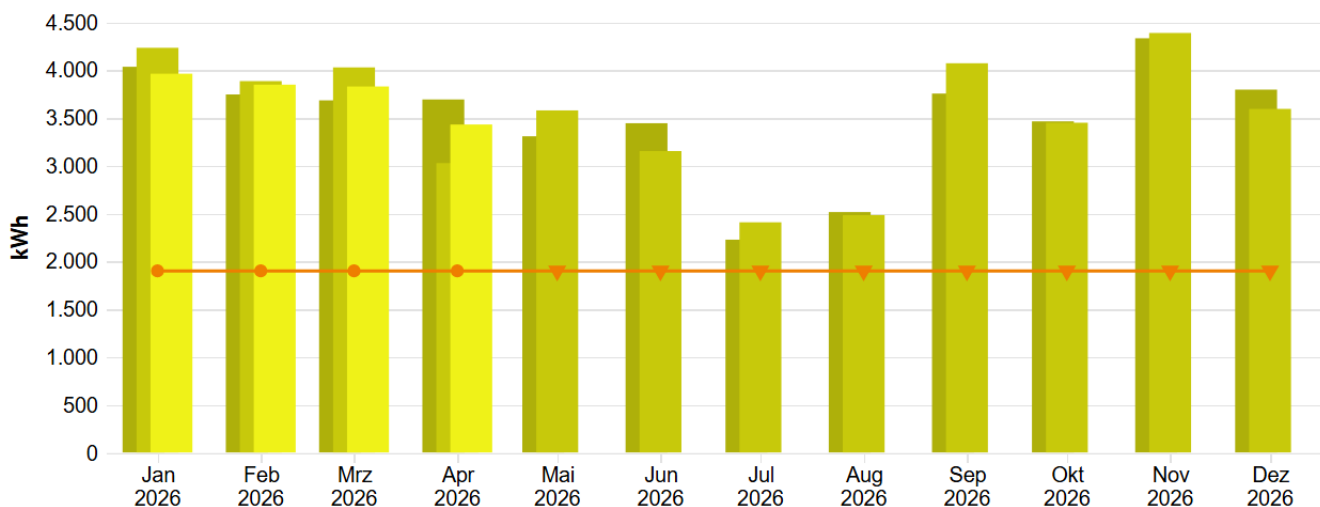
Monatswerte, Kath. Grundschule Ittenbach, Wärme (Gt)

- Verbrauch bzw. Wert (alle Medien, Istwert, witterungsbereinigt)
- Zeitversetzt (alle Medien, Verbrauch bzw. Wert, Versatz um -1 Jahr, Jahr, Istwert, witterungsbereinigt)
- Zeitversetzt (alle Medien, Verbrauch bzw. Wert, Versatz um -2 Jahr, Jahr, Istwert, witterungsbereinigt)
- (Vergleichswert aus Klassifikation (Vergleichswert, beheizbare Bruttogrundfläche (m²)) * Übergreifender Energiefaktor (Alle Objekte, beheizbare Br...)

Tabelle: Kath. Grundschule Ittenbach, alle Medien, Wärme (Gt), Istwert, witterungsbereinigt

	Jan	Feb	Mär	Apr	Mai	Jun	Jul	Aug	Sep	Okt	Nov	Dez
Verbrauch bzw. Wert, MWh												
2024	35,490	28,895	21,632	14,502	1,959	0,067	0,000	0,009	0,539	13,052	23,618	32,278
2025	36,664	30,233	22,245	10,479	2,214	0,000	0,010	0,000	2,117	12,963	22,526	30,018
2026	34,329	29,135	18,897	10,443	-	-	-	-	-	-	-	-

Verbrauchsdaten



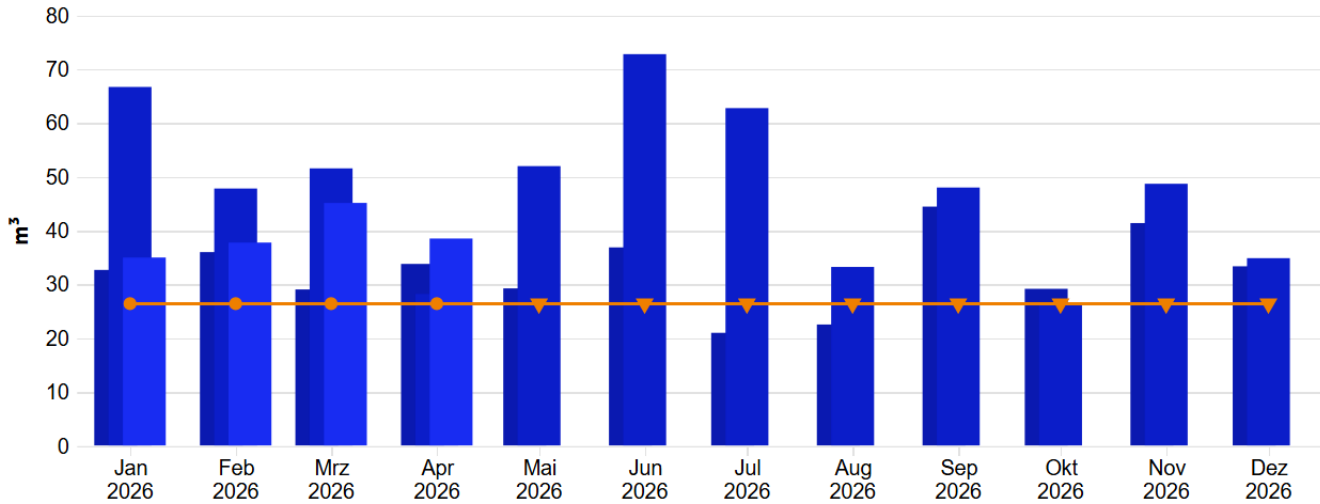
Monatswerte, Kath. Grundschule Ittenbach, Strom

- Verbrauch bzw. Wert (alle Medien, Istwert)
- Zeitversetzt (alle Medien, Verbrauch bzw. Wert, Versatz um -1 Jahr, Jahr, Istwert)
- Zeitversetzt (alle Medien, Verbrauch bzw. Wert, Versatz um -2 Jahr, Jahr, Istwert)
- (Vergleichswert aus Klassifikation (Vergleichswert, beheizbare Bruttogrundfläche (m²)) * Übergreifender Energiefaktor (Alle Objekte, beheizbare Br...)

Tabelle: Kath. Grundschule Ittenbach, alle Medien, Strom, Istwert

	Jan	Feb	Mär	Apr	Mai	Jun	Jul	Aug	Sep	Okt	Nov	Dez
Verbrauch bzw. Wert, MWh												
2024	4,035	3,746	3,684	3,694	3,309	3,445	2,228	2,517	3,755	3,465	4,333	3,796
2025	4,233	3,885	4,029	3,029	3,579	3,155	2,410	2,485	4,072	3,450	4,389	3,595
2026	3,963	3,848	3,829	3,432	-	-	-	-	-	-	-	-

Verbrauchsdaten



Monatswerte, Kath. Grundschule Ittenbach, Wasser

- Verbrauch bzw. Wert (alle Medien, Istwert)
- Zeitversetzt (alle Medien, Verbrauch bzw. Wert, Versatz um -1 Jahr, Jahr, Istwert)
- Zeitversetzt (alle Medien, Verbrauch bzw. Wert, Versatz um -2 Jahr, Jahr, Istwert)
- (Vergleichswert aus Klassifikation (Vergleichswert, beheizbare Bruttogrundfläche (m²)) * Übergreifender Energiefaktor (Alle Objekte, beheizbare Br...))

Tabelle: Kath. Grundschule Ittenbach, alle Medien, Wasser, Istwert

	Jan	Feb	Mär	Apr	Mai	Jun	Jul	Aug	Sep	Okt	Nov	Dez
Verbrauch bzw. Wert, m³												
2024	32,688	36,000	29,063	33,804	29,258	36,875	21,000	22,545	44,455	29,176	41,395	33,364
2025	66,690	47,815	51,560	28,235	51,979	72,786	62,756	33,244	48,000	26,303	48,697	34,875
2026	34,996	37,772	45,141	38,524	-	-	-	-	-	-	-	-

CO2 Emissionen, summiert über Jahr

Tabelle: Kath. Grundschule Ittenbach, kg CO₂-Äq., Diese Einheit, Jahr, alle Energieeinsatzbereiche, Istwert

	Jan	Feb	Mär	Apr	Mai	Jun	Jul	Aug	Sep	Okt	Nov	Dez
Emissionen, aufgeteilt, t												
2025	2,890	5,542	8,292	10,360	12,803	14,956	16,601	18,298	21,077	23,432	26,428	28,882
2026	2,705	5,332	7,946	10,289	-	-	-	-	-	-	-	-