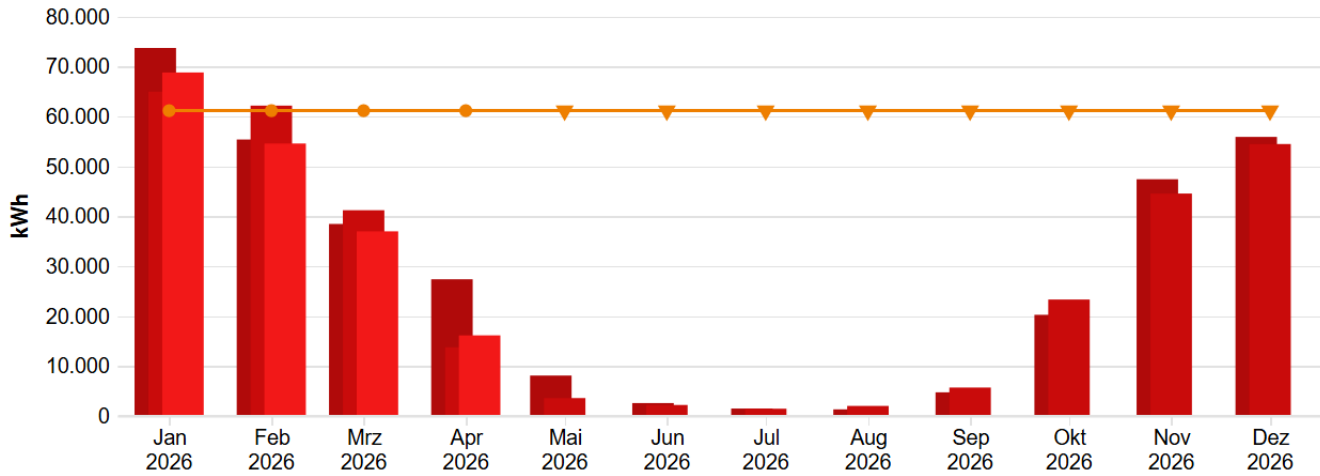


# Energiebericht SU - Katholische Grundschule Oberpleis

Ende des Betrachtungszeitraums: 30.04.2026

## Verbrauchsdaten



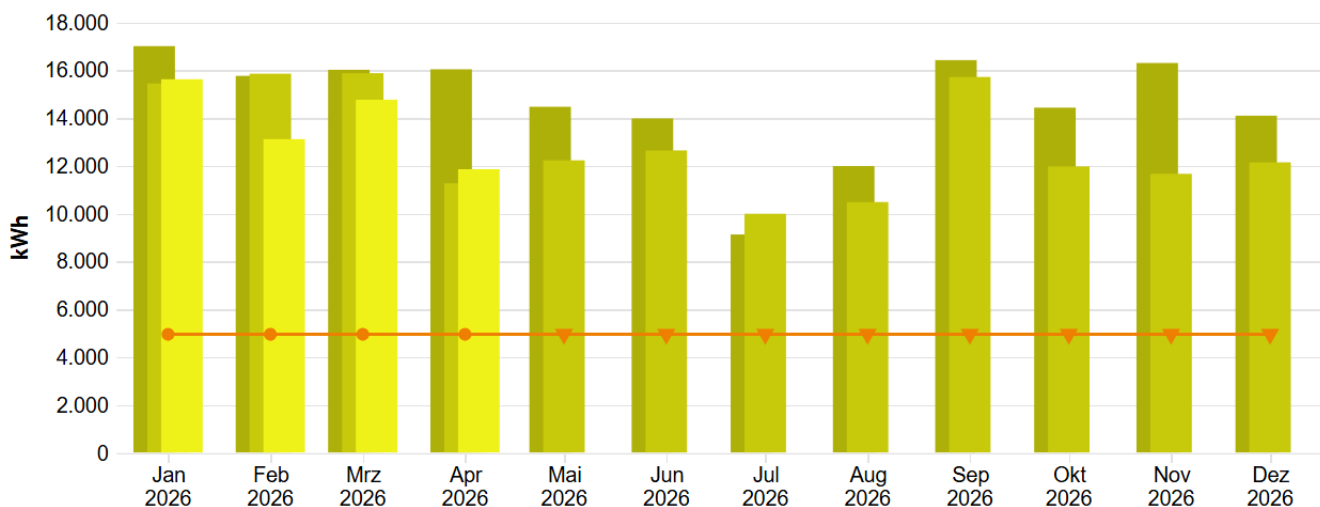
Monatswerte, Katholische Grundschule Oberpleis, Wärme (Gt)

- Verbrauch bzw. Wert (alle Medien, Istwert, witterungsbereinigt)
- Zeitversetzt (alle Medien, Verbrauch bzw. Wert, Versatz um -1 Jahr, Jahr, Istwert, witterungsbereinigt)
- Zeitversetzt (alle Medien, Verbrauch bzw. Wert, Versatz um -2 Jahr, Jahr, Istwert, witterungsbereinigt)
- (Vergleichswert aus Klassifikation (Vergleichswert, beheizbare Bruttogrundfläche (m<sup>2</sup>)) \* Übergreifender Energiefaktor (Alle Objekte, beheizbare Br...)

Tabelle: Katholische Grundschule Oberpleis, alle Medien, Wärme (Gt), Istwert, witterungsbereinigt

	Jan	Feb	Mär	Apr	Mai	Jun	Jul	Aug	Sep	Okt	Nov	Dez
<b>Verbrauch bzw. Wert, MWh</b>												
<b>2024</b>	73,680	55,354	38,447	27,373	8,096	2,585	1,489	1,323	4,736	20,255	47,400	55,875
<b>2025</b>	64,942	62,139	41,195	13,768	3,585	2,203	1,454	2,013	5,692	23,316	44,537	54,449
<b>2026</b>	68,776	54,553	36,971	16,142	-	-	-	-	-	-	-	-

## Verbrauchsdaten



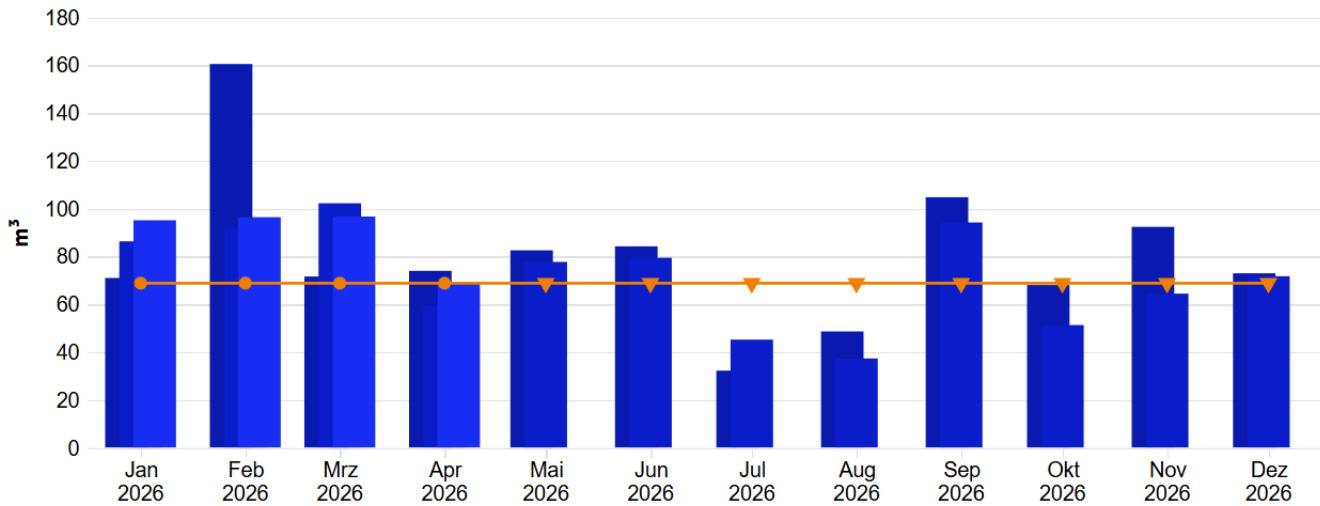
Monatswerte, Katholische Grundschule Oberpleis, Strom

- Verbrauch bzw. Wert (alle Medien, Istwert)
- Zeitversetzt (alle Medien, Verbrauch bzw. Wert, Versatz um -1 Jahr, Jahr, Istwert)
- Zeitversetzt (alle Medien, Verbrauch bzw. Wert, Versatz um -2 Jahr, Jahr, Istwert)
- (Vergleichswert aus Klassifikation (Vergleichswert, beheizbare Bruttogrundfläche (m<sup>2</sup>)) \* Übergreifender Energiefaktor (Alle Objekte, beheizbare Br...)

**Tabelle: Katholische Grundschule Oberpleis, alle Medien, Strom, Istwert**

	Jan	Feb	Mär	Apr	Mai	Jun	Jul	Aug	Sep	Okt	Nov	Dez
<b>Verbrauch bzw. Wert, MWh</b>												
<b>2024</b>	17,004	15,761	16,015	16,035	14,470	13,982	9,130	11,990	16,419	14,432	16,299	14,097
<b>2025</b>	15,444	15,851	15,873	11,272	12,229	12,644	9,995	10,486	15,714	11,975	11,665	12,145
<b>2026</b>	15,619	13,116	14,765	11,859	-	-	-	-	-	-	-	-

### Verbrauchsdaten



Monatswerte, Katholische Grundschule Oberpleis, Wasser

- Verbrauch bzw. Wert (alle Medien, Istwert)
- Zeitversetzt (alle Medien, Verbrauch bzw. Wert, Versatz um -1 Jahr, Jahr, Istwert)
- Zeitversetzt (alle Medien, Verbrauch bzw. Wert, Versatz um -2 Jahr, Jahr, Istwert)
- (Vergleichswert aus Klassifikation (Vergleichswert, beheizbare Bruttogrundfläche (m<sup>2</sup>)) \* Übergreifender Energiefaktor (Alle Objekte, beheizbare Br...))

**Tabelle: Katholische Grundschule Oberpleis, alle Medien, Wasser, Istwert**

	Jan	Feb	Mär	Apr	Mai	Jun	Jul	Aug	Sep	Okt	Nov	Dez
<b>Verbrauch bzw. Wert, m<sup>3</sup></b>												
<b>2024</b>	71,023	160,487	71,639	74,006	82,581	84,253	32,285	48,667	104,784	68,066	92,389	72,979
<b>2025</b>	86,347	92,195	102,244	59,418	77,739	79,464	45,248	37,368	94,208	51,331	64,472	71,758
<b>2026</b>	95,147	96,433	96,712	69,329	-	-	-	-	-	-	-	-

## CO2 Emissionen, summiert über Jahr

**Tabelle: Katholische Grundschule Oberpleis, kg CO<sub>2</sub>-Äq., Diese Einheit, Jahr, alle Energieeinsatzbereiche, Istwert**

	Jan	Feb	Mär	Apr	Mai	Jun	Jul	Aug	Sep	Okt	Nov	Dez
<b>Emissionen, aufgeteilt, t</b>												
<b>2025</b>	10,542	21,362	32,197	39,891	48,238	56,869	63,691	70,849	81,575	89,749	97,712	106,002
<b>2026</b>	10,662	19,615	29,694	37,789	-	-	-	-	-	-	-	-