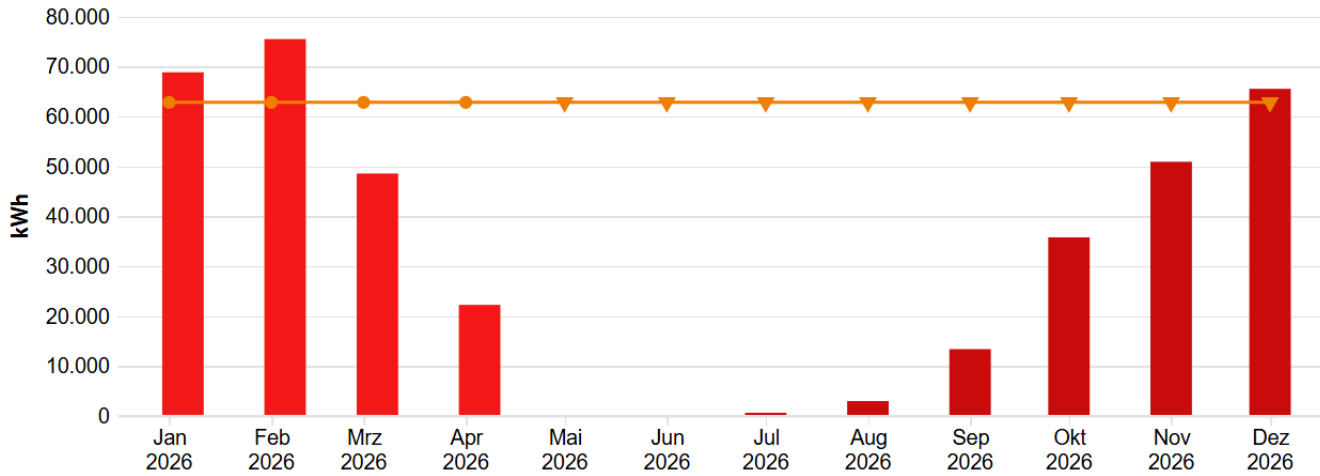


# Energiebericht SU - \_SU 02904 Gesamtschule II

Ende des Betrachtungszeitraums: 30.04.2026

## Verbrauchsdaten



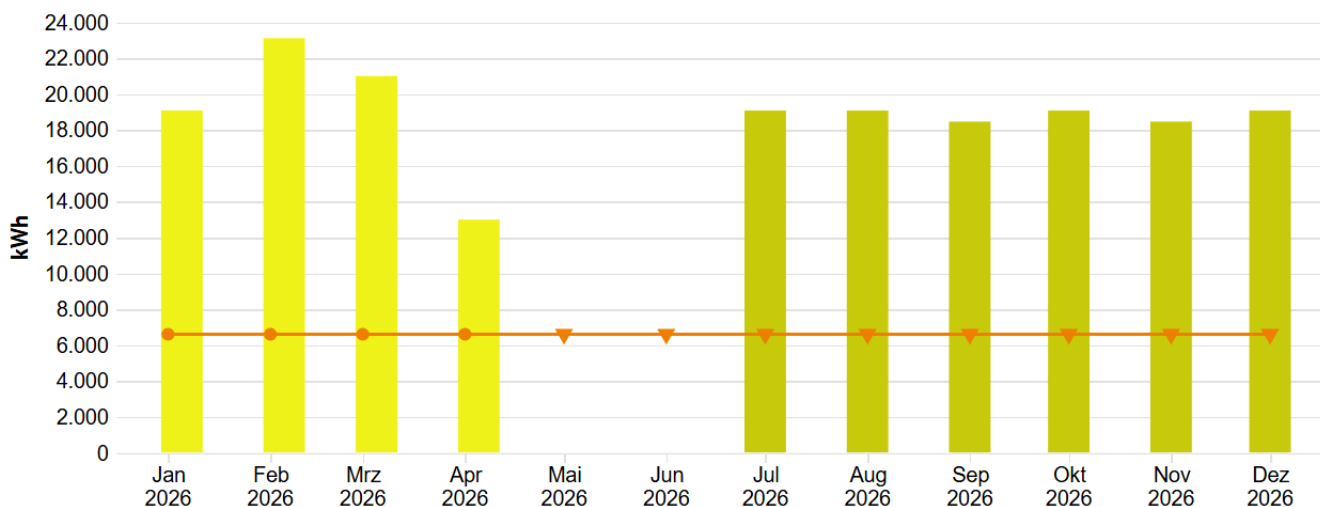
Monatswerte, \_SU 02904 Gesamtschule II, Wärme (Gt)

- Verbrauch bzw. Wert (alle Medien, Istwert, witterungsbereinigt)
- Zeitversetzt (alle Medien, Verbrauch bzw. Wert, Versatz um -1 Jahr, Jahr, Istwert, witterungsbereinigt)
- Zeitversetzt (alle Medien, Verbrauch bzw. Wert, Versatz um -2 Jahr, Jahr, Istwert, witterungsbereinigt)
- (Vergleichswert aus Klassifikation (Vergleichswert, beheizbare Bruttogrundfläche (m<sup>2</sup>)) \* Übergreifender Energiefaktor (Alle Objekte, beheizbare Br...)

Tabelle: \_SU 02904 Gesamtschule II, alle Medien, Wärme (Gt), Istwert, witterungsbereinigt

	Jan	Feb	Mär	Apr	Mai	Jun	Jul	Aug	Sep	Okt	Nov	Dez
<b>Verbrauch bzw. Wert, MWh</b>												
<b>2024</b>	-	-	-	-	-	-	-	-	-	-	-	-
<b>2025</b>	-	-	-	-	-	-	0,635	2,986	13,376	35,756	50,898	65,505
<b>2026</b>	68,809	75,457	48,546	22,248	-	-	-	-	-	-	-	-

## Verbrauchsdaten



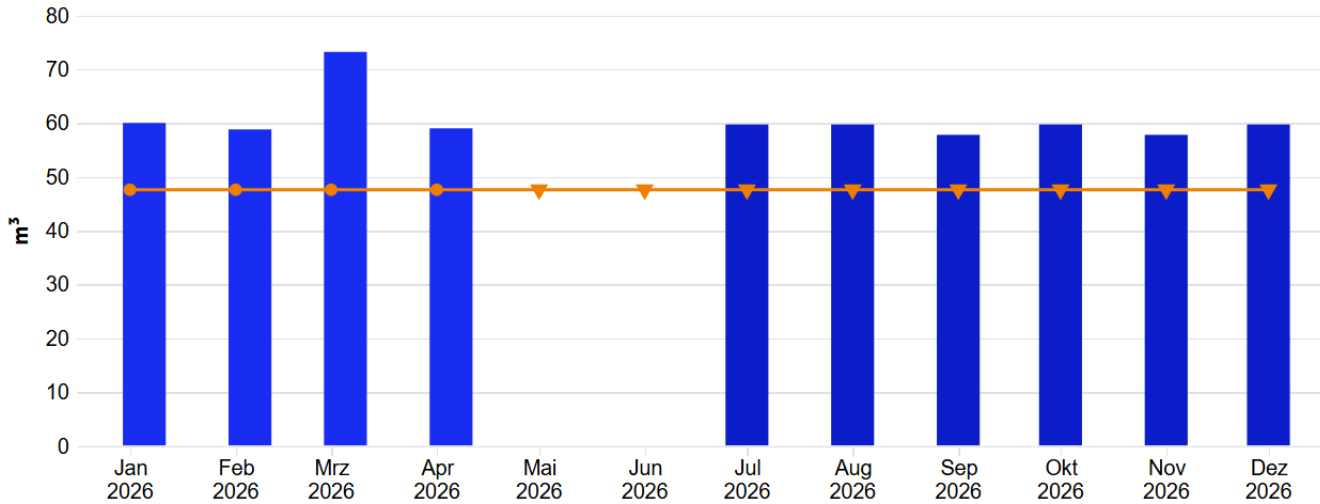
Monatswerte, \_SU 02904 Gesamtschule II, Strom

- Verbrauch bzw. Wert (alle Medien, Istwert)
- Zeitversetzt (alle Medien, Verbrauch bzw. Wert, Versatz um -1 Jahr, Jahr, Istwert)
- Zeitversetzt (alle Medien, Verbrauch bzw. Wert, Versatz um -2 Jahr, Jahr, Istwert)
- (Vergleichswert aus Klassifikation (Vergleichswert, beheizbare Bruttogrundfläche (m<sup>2</sup>)) \* Übergreifender Energiefaktor (Alle Objekte, beheizbare Br...)

**Tabelle: \_SU 02904 Gesamtschule II, alle Medien, Strom, Istwert**

	Jan	Feb	Mär	Apr	Mai	Jun	Jul	Aug	Sep	Okt	Nov	Dez
<b>Verbrauch bzw. Wert, MWh</b>												
2024	-	-	-	-	-	-	-	-	-	-	-	-
2025	-	-	-	-	-	-	19,081	19,081	18,466	19,081	18,466	19,081
2026	19,081	23,116	21,004	13,001	-	-	-	-	-	-	-	-

### Verbrauchsdaten



Monatswerte, \_SU 02904 Gesamtschule II, Wasser

- Verbrauch bzw. Wert (alle Medien, Istwert)
- Zeitversetzt (alle Medien, Verbrauch bzw. Wert, Versatz um -1 Jahr, Jahr, Istwert)
- Zeitversetzt (alle Medien, Verbrauch bzw. Wert, Versatz um -2 Jahr, Jahr, Istwert)
- (Vergleichswert aus Klassifikation (Vergleichswert, beheizbare Bruttogrundfläche (m<sup>2</sup>)) \* Übergreifender Energiefaktor (Alle Objekte, beheizbare Br...))

**Tabelle: \_SU 02904 Gesamtschule II, alle Medien, Wasser, Istwert**

	Jan	Feb	Mär	Apr	Mai	Jun	Jul	Aug	Sep	Okt	Nov	Dez
<b>Verbrauch bzw. Wert, m<sup>3</sup></b>												
2024	-	-	-	-	-	-	-	-	-	-	-	-
2025	-	-	-	-	-	-	59,716	59,716	57,789	59,716	57,789	59,716
2026	60,000	58,800	73,200	59,000	-	-	-	-	-	-	-	-

## CO2 Emissionen, summiert über Jahr

**Tabelle: \_SU 02904 Gesamtschule II, kg CO<sub>2</sub>-Äq., Diese Einheit, Jahr, alle Energieeinsatzbereiche, Istwert**

	Jan	Feb	Mär	Apr	Mai	Jun	Jul	Aug	Sep	Okt	Nov	Dez
<b>Emissionen, aufgeteilt, t</b>												
2025	-	-	-	-	-	-	13,186	26,969	42,971	64,851	89,967	117,766
2026	30,887	62,573	87,318	101,636	-	-	-	-	-	-	-	-