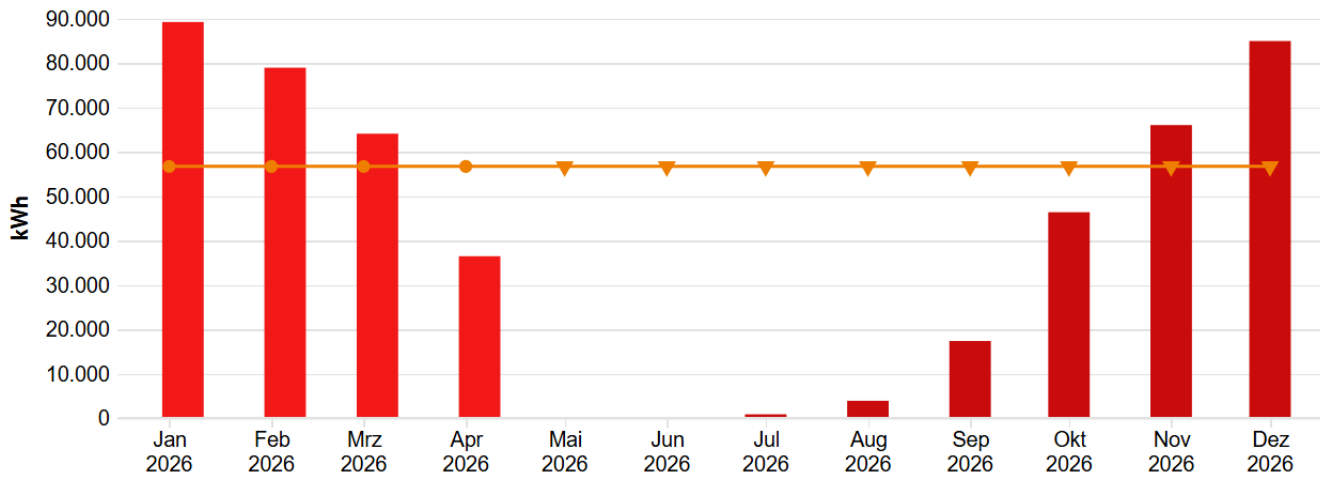


Energiebericht SU - Gymnasium

Ende des Betrachtungszeitraums: 30.04.2026

Verbrauchsdaten



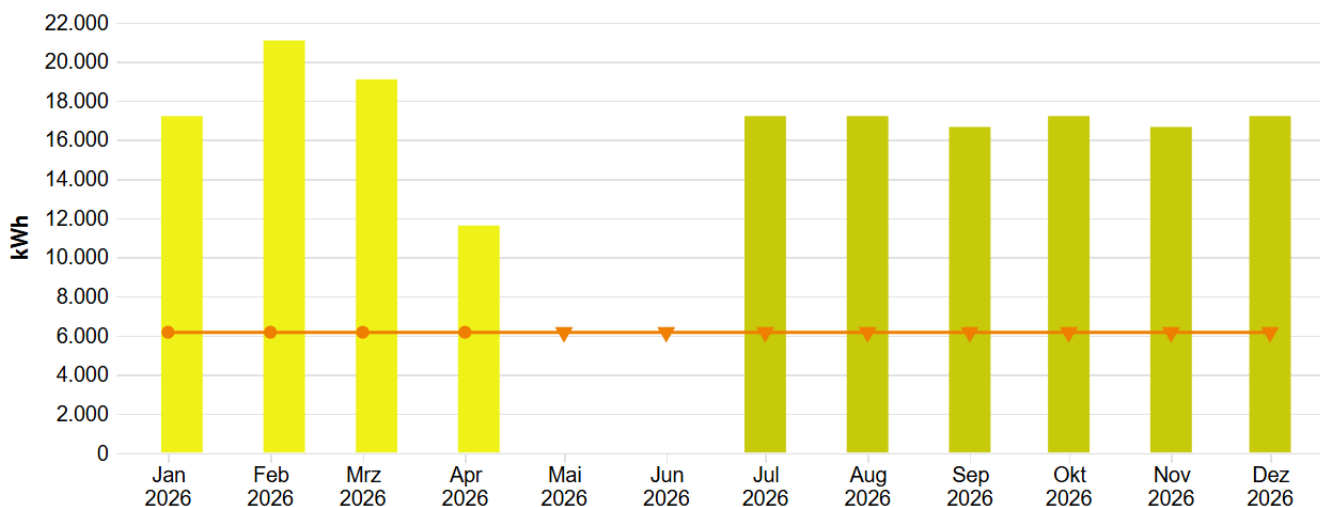
Monatswerte, _SU 02905 Gymnasium, Wärme (Gt)

- Verbrauch bzw. Wert (alle Medien, Istwert, witterungsbereinigt)
- Zeitversetzt (alle Medien, Verbrauch bzw. Wert, Versatz um -1 Jahr, Jahr, Istwert, witterungsbereinigt)
- Zeitversetzt (alle Medien, Verbrauch bzw. Wert, Versatz um -2 Jahr, Jahr, Istwert, witterungsbereinigt)
- (Vergleichswert aus Klassifikation (Vergleichswert, beheizbare Bruttogrundfläche (m²)) * Übergreifender Energiefaktor (Alle Objekte, beheizbare Br...)

Tabelle: _SU 02905 Gymnasium, alle Medien, Wärme (Gt), Istwert, witterungsbereinigt

	Jan	Feb	Mär	Apr	Mai	Jun	Jul	Aug	Sep	Okt	Nov	Dez
Verbrauch bzw. Wert, MWh												
2024	-	-	-	-	-	-	-	-	-	-	-	-
2025	-	-	-	-	-	-	0,823	3,871	17,338	46,347	65,974	84,908
2026	89,191	78,898	64,034	36,436	-	-	-	-	-	-	-	-

Verbrauchsdaten



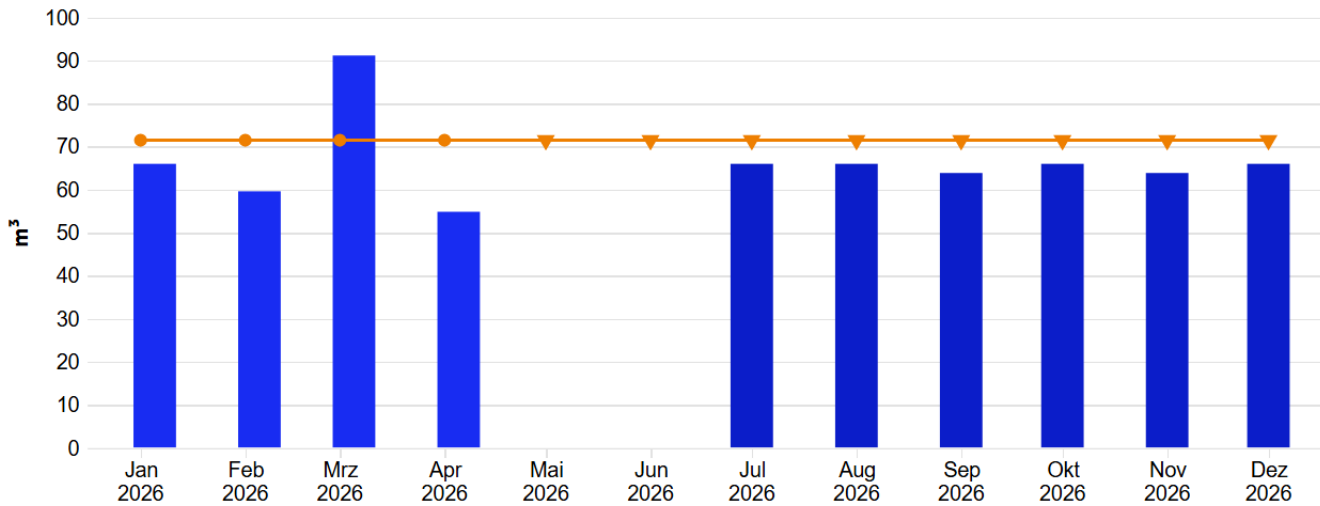
Monatswerte, _SU 02905 Gymnasium, Strom

- Verbrauch bzw. Wert (alle Medien, Istwert)
- Zeitversetzt (alle Medien, Verbrauch bzw. Wert, Versatz um -1 Jahr, Jahr, Istwert)
- Zeitversetzt (alle Medien, Verbrauch bzw. Wert, Versatz um -2 Jahr, Jahr, Istwert)
- (Vergleichswert aus Klassifikation (Vergleichswert, beheizbare Bruttogrundfläche (m²)) * Übergreifender Energiefaktor (Alle Objekte, beheizbare Br...)

Tabelle: _SU 02905 Gymnasium, alle Medien, Strom, Istwert

	Jan	Feb	Mär	Apr	Mai	Jun	Jul	Aug	Sep	Okt	Nov	Dez
Verbrauch bzw. Wert, MWh												
2024	-	-	-	-	-	-	-	-	-	-	-	-
2025	-	-	-	-	-	-	17,208	17,208	16,653	17,208	16,653	17,208
2026	17,208	21,074	19,085	11,615	-	-	-	-	-	-	-	-

Verbrauchsdaten



Monatswerte, _SU 02905 Gymnasium, Wasser

- Verbrauch bzw. Wert (alle Medien, Istwert)
- Zeitversetzt (alle Medien, Verbrauch bzw. Wert, Versatz um -1 Jahr, Jahr, Istwert)
- Zeitversetzt (alle Medien, Verbrauch bzw. Wert, Versatz um -2 Jahr, Jahr, Istwert)
- (Vergleichswert aus Klassifikation (Vergleichswert, beheizbare Bruttogrundfläche (m²)) * Übergreifender Energiefaktor (Alle Objekte, beheizbare Br...))

Tabelle: _SU 02905 Gymnasium, alle Medien, Wasser, Istwert

	Jan	Feb	Mär	Apr	Mai	Jun	Jul	Aug	Sep	Okt	Nov	Dez
Verbrauch bzw. Wert, m³												
2024	-	-	-	-	-	-	-	-	-	-	-	-
2025	-	-	-	-	-	-	65,968	65,968	63,840	65,968	63,840	65,968
2026	65,968	59,584	91,128	54,831	-	-	-	-	-	-	-	-

CO2 Emissionen, summiert über Jahr

Tabelle: _SU 02905 Gymnasium, kg CO₂-Äq., Diese Einheit, Jahr, alle Energieeinsatzbereiche, Istwert

	Jan	Feb	Mär	Apr	Mai	Jun	Jul	Aug	Sep	Okt	Nov	Dez
Emissionen, aufgeteilt, t												
2025	-	-	-	-	-	-	11,955	24,684	40,455	63,679	91,263	122,160
2026	34,900	65,917	92,672	109,515	-	-	-	-	-	-	-	-