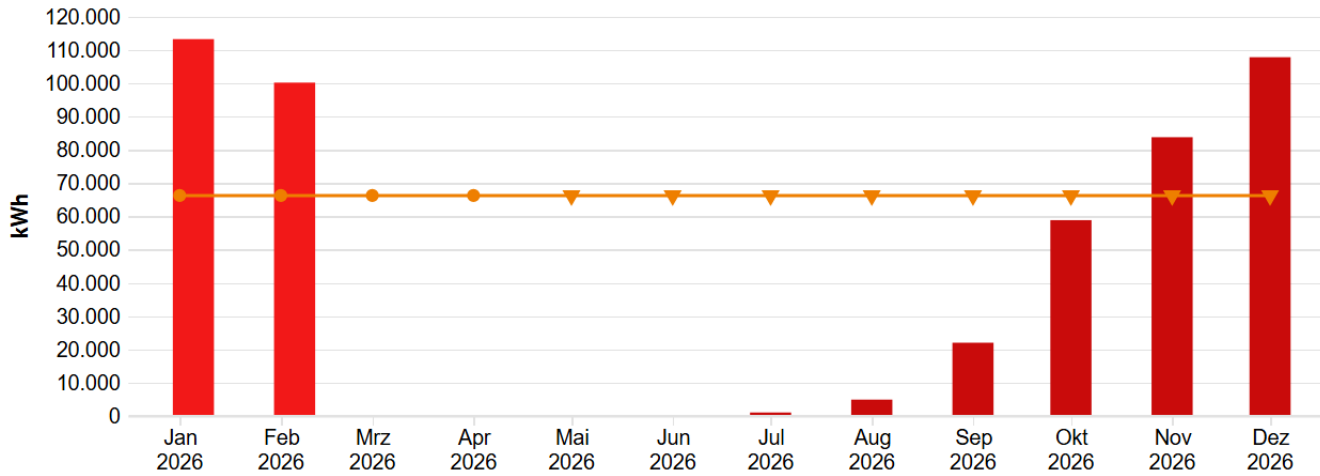


Energiebericht SU - Gesamtschule I inkl. TH + Haus 33

Ende des Betrachtungszeitraums: 30.04.2026

Verbrauchsdaten



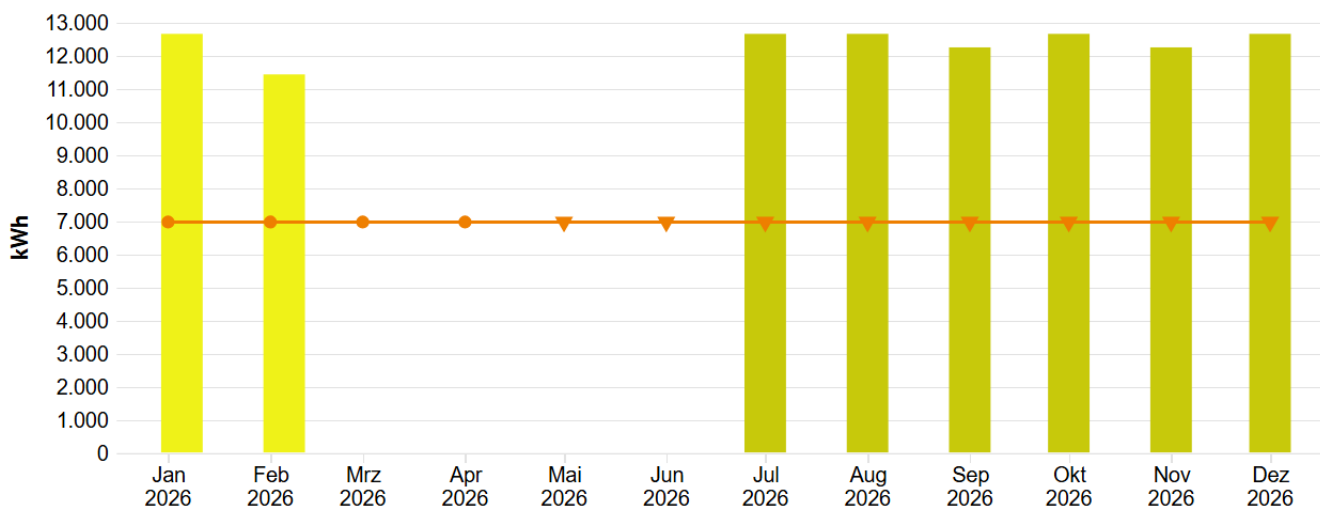
Monatswerte, _SU 04301 Gesamtschule I inkl. TH + Haus 33, Wärme (Gt)

- Verbrauch bzw. Wert (alle Medien, Istwert, witterungsbereinigt)
- Zeitversetzt (alle Medien, Verbrauch bzw. Wert, Versatz um -1 Jahr, Jahr, Istwert, witterungsbereinigt)
- Zeitversetzt (alle Medien, Verbrauch bzw. Wert, Versatz um -2 Jahr, Jahr, Istwert, witterungsbereinigt)
- (Vergleichswert aus Klassifikation (Vergleichswert, beheizbare Bruttogrundfläche (m²)) * Übergreifender Energiefaktor (Alle Objekte, beheizbare Br...)

Tabelle: _SU 04301 Gesamtschule I inkl. TH + Haus 33, alle Medien, Wärme (Gt), Istwert, witterungsbereinigt

	Jan	Feb	Mär	Apr	Mai	Jun	Jul	Aug	Sep	Okt	Nov	Dez
Verbrauch bzw. Wert, MWh												
2024	-	-	-	-	-	-	-	-	-	-	-	-
2025	-	-	-	-	-	-	1,044	4,912	22,001	58,813	83,720	107,746
2026	113,181	100,120	-	-	-	-	-	-	-	-	-	-

Verbrauchsdaten



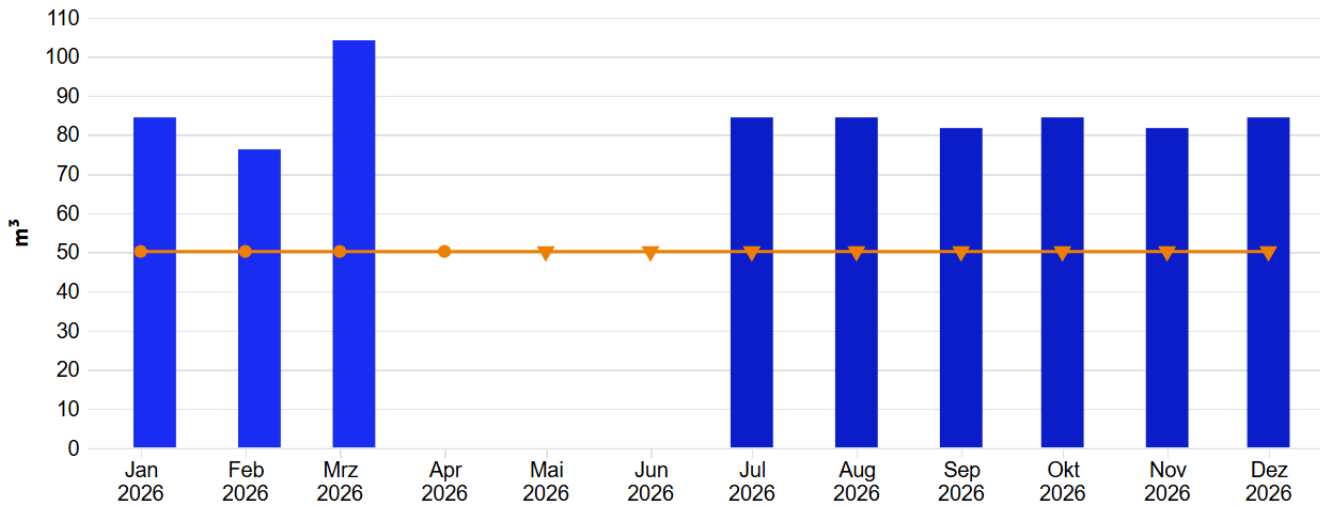
Monatswerte, _SU 04301 Gesamtschule I inkl. TH + Haus 33, Strom

- Verbrauch bzw. Wert (alle Medien, Istwert)
- Zeitversetzt (alle Medien, Verbrauch bzw. Wert, Versatz um -1 Jahr, Jahr, Istwert)
- Zeitversetzt (alle Medien, Verbrauch bzw. Wert, Versatz um -2 Jahr, Jahr, Istwert)
- (Vergleichswert aus Klassifikation (Vergleichswert, beheizbare Bruttogrundfläche (m²)) * Übergreifender Energiefaktor (Alle Objekte, beheizbare Br...)

Tabelle: _SU 04301 Gesamtschule I inkl. TH + Haus 33, alle Medien, Strom, Istwert

	Jan	Feb	Mär	Apr	Mai	Jun	Jul	Aug	Sep	Okt	Nov	Dez
Verbrauch bzw. Wert, MWh												
2024	-	-	-	-	-	-	-	-	-	-	-	-
2025	-	-	-	-	-	-	12,651	12,651	12,243	12,651	12,243	12,651
2026	12,651	11,427	-	-	-	-	-	-	-	-	-	-

Verbrauchsdaten



Monatswerte, _SU 04301 Gesamtschule I inkl. TH + Haus 33, Wasser

- Verbrauch bzw. Wert (alle Medien, Istwert)
- Zeitversetzt (alle Medien, Verbrauch bzw. Wert, Versatz um -1 Jahr, Jahr, Istwert)
- Zeitversetzt (alle Medien, Verbrauch bzw. Wert, Versatz um -2 Jahr, Jahr, Istwert)
- (Vergleichswert aus Klassifikation (Vergleichswert, beheizbare Bruttogrundfläche (m²)) * Übergreifender Energiefaktor (Alle Objekte, beheizbare Br...))

Tabelle: _SU 04301 Gesamtschule I inkl. TH + Haus 33, alle Medien, Wasser, Istwert

	Jan	Feb	Mär	Apr	Mai	Jun	Jul	Aug	Sep	Okt	Nov	Dez
Verbrauch bzw. Wert, m³												
2024	-	-	-	-	-	-	-	-	-	-	-	-
2025	-	-	-	-	-	-	84,431	84,431	81,708	84,431	81,708	84,431
2026	84,431	76,260	104,125	-	-	-	-	-	-	-	-	-

CO2 Emissionen, summiert über Jahr

Tabelle: _SU 04301 Gesamtschule I inkl. TH + Haus 33, kg CO₂-Äq., Diese Einheit, Jahr, alle Energieeinsatzbereiche, Istwert

	Jan	Feb	Mär	Apr	Mai	Jun	Jul	Aug	Sep	Okt	Nov	Dez
Emissionen, aufgeteilt, t												
2025	-	-	-	-	-	-	8,901	18,785	32,735	55,947	84,898	117,854
2026	38,039	66,960	66,960	-	-	-	-	-	-	-	-	-