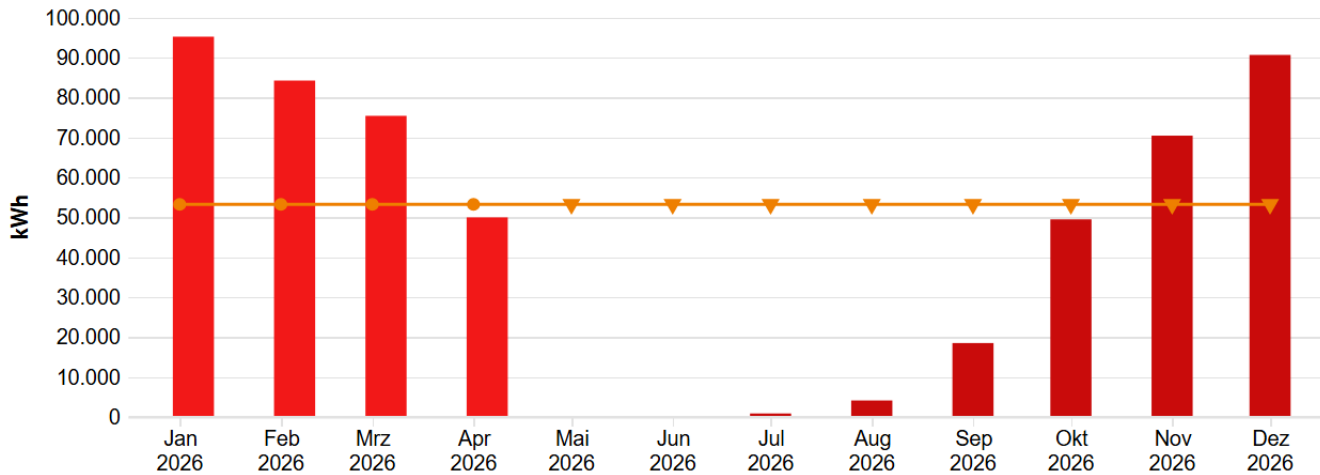


# Energiebericht SU - Waldschule inkl. Lehrschwimmbecken und Turnhalle

Ende des Betrachtungszeitraums: 30.04.2026

## Verbrauchsdaten



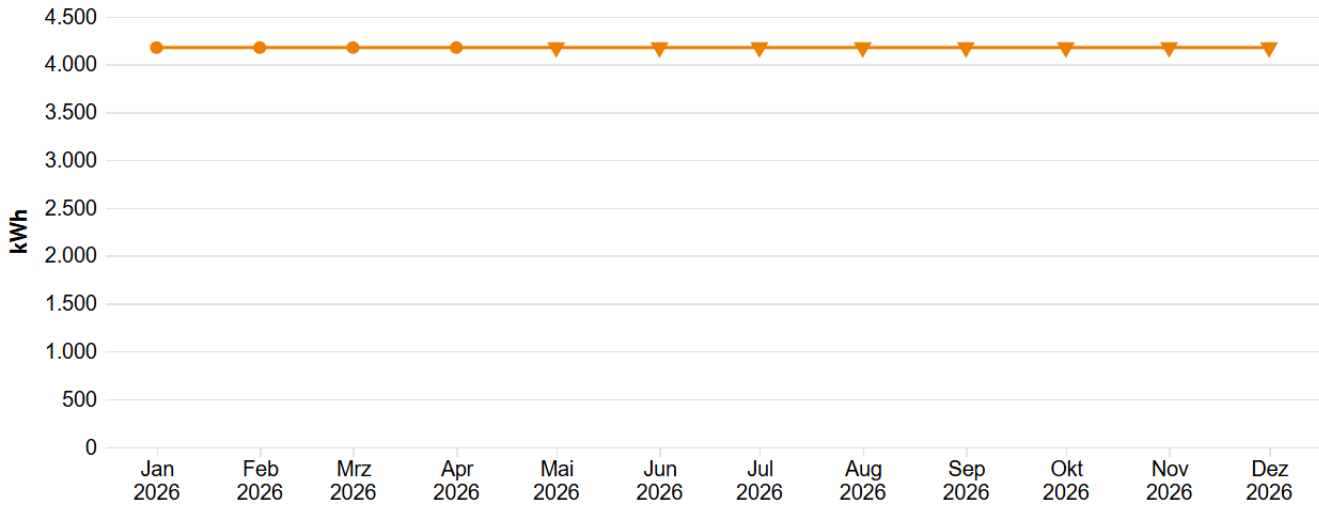
Monatswerte, \_SU 04302 Waldschule inkl. Lehrschwimmbecken und Turnhalle, Wärme (Gt)

- Verbrauch bzw. Wert (alle Medien, Istwert, witterungsbereinigt)
- Zeitversetzt (alle Medien, Verbrauch bzw. Wert, Versatz um -1 Jahr, Jahr, Istwert, witterungsbereinigt)
- Zeitversetzt (alle Medien, Verbrauch bzw. Wert, Versatz um -2 Jahr, Jahr, Istwert, witterungsbereinigt)
- (Vergleichswert aus Klassifikation (Vergleichswert, beheizbare Bruttogrundfläche (m<sup>2</sup>)) \* Übergreifender Energiefaktor (Alle Objekte, beheizbare Br...)

Tabelle: \_SU 04302 Waldschule inkl. Lehrschwimmbecken und Turnhalle, alle Medien, Wärme (Gt), Istwert, witterungsbereinigt

	Jan	Feb	Mär	Apr	Mai	Jun	Jul	Aug	Sep	Okt	Nov	Dez
<b>Verbrauch bzw. Wert, MWh</b>												
<b>2024</b>	-	-	-	-	-	-	-	-	-	-	-	-
<b>2025</b>	-	-	-	-	-	-	0,878	4,131	18,502	49,460	70,405	90,611
<b>2026</b>	95,181	84,198	75,372	49,953	-	-	-	-	-	-	-	-

### Verbrauchsdaten



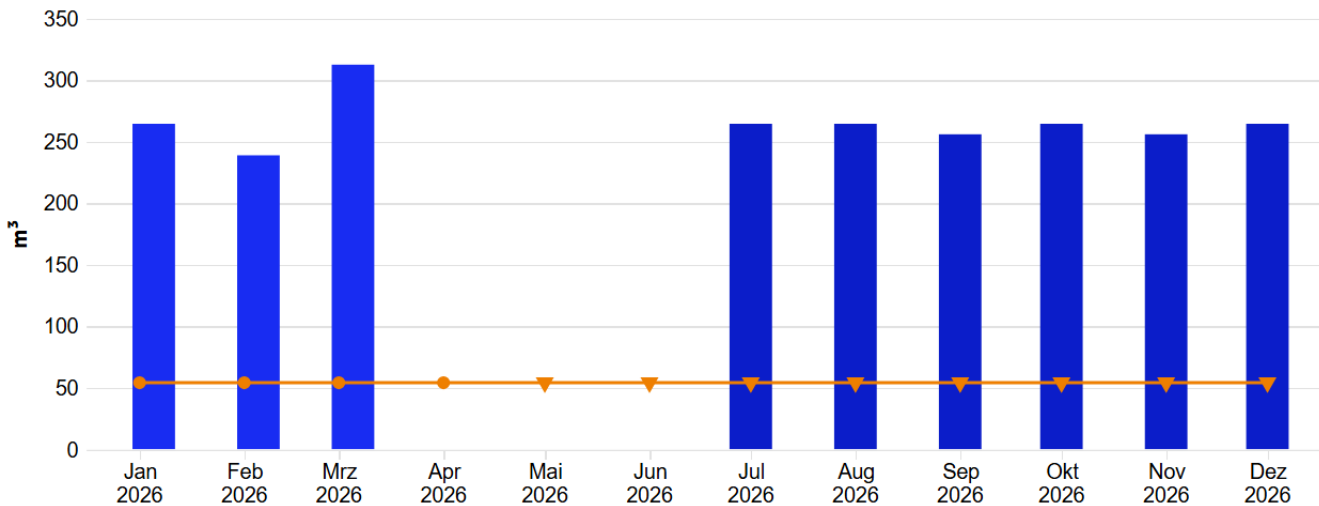
Monatswerte, \_SU 04302 Waldschule inkl. Lehrschwimmb Becken und Turnhalle, Strom

- Verbrauch bzw. Wert (alle Medien, Istwert)
- Zeitversetzt (alle Medien, Verbrauch bzw. Wert, Versatz um -1 Jahr, Jahr, Istwert)
- Zeitversetzt (alle Medien, Verbrauch bzw. Wert, Versatz um -2 Jahr, Jahr, Istwert)
- (Vergleichswert aus Klassifikation (Vergleichswert, beheizbare Bruttogrundfläche (m<sup>2</sup>)) \* Übergreifender Energiefaktor (Alle Objekte, beheizbare Br...)

Tabelle: \_SU 04302 Waldschule inkl. Lehrschwimmb Becken und Turnhalle, alle Medien, Strom, Istwert

	Jan	Feb	Mär	Apr	Mai	Jun	Jul	Aug	Sep	Okt	Nov	Dez
<b>Verbrauch bzw. Wert, kWh</b>												
2024	-	-	-	-	-	-	-	-	-	-	-	-
2025	-	-	-	-	-	-	-	-	-	-	-	-
2026	-	-	-	-	-	-	-	-	-	-	-	-

### Verbrauchsdaten



Monatswerte, \_SU 04302 Waldschule inkl. Lehrschwimmb Becken und Turnhalle, Wasser

- Verbrauch bzw. Wert (alle Medien, Istwert)
- Zeitversetzt (alle Medien, Verbrauch bzw. Wert, Versatz um -1 Jahr, Jahr, Istwert)
- Zeitversetzt (alle Medien, Verbrauch bzw. Wert, Versatz um -2 Jahr, Jahr, Istwert)
- (Vergleichswert aus Klassifikation (Vergleichswert, beheizbare Bruttogrundfläche (m<sup>2</sup>)) \* Übergreifender Energiefaktor (Alle Objekte, beheizbare Br...)

Tabelle: \_SU 04302 Waldschule inkl. Lehrschwimmb Becken und Turnhalle, alle Medien, Wasser, Istwert

	Jan	Feb	Mär	Apr	Mai	Jun	Jul	Aug	Sep	Okt	Nov	Dez	
<b>Verbrauch bzw. Wert, m³</b>													
2024	-	-	-	-	-	-	-	-	-	-	-	-	
2025	-	-	-	-	-	-	-	264,444	264,444	255,914	264,444	255,914	264,444
2026	264,444	238,853	312,439	-	-	-	-	-	-	-	-	-	

## CO2 Emissionen, summiert über Jahr

Tabelle: \_SU 04302 Waldschule inkl. Lehrschwimmb Becken und Turnhalle, kg CO<sub>2</sub>-Äq., Diese Einheit, Jahr, alle Energieeinsatzbereiche, Istwert

	Jan	Feb	Mär	Apr	Mai	Jun	Jul	Aug	Sep	Okt	Nov	Dez	
<b>Emissionen, aufgeteilt, t</b>													
2025	-	-	-	-	-	-	-	0,223	1,272	5,972	18,221	35,527	55,964
2026	24,709	42,458	58,617	70,839	-	-	-	-	-	-	-	-	