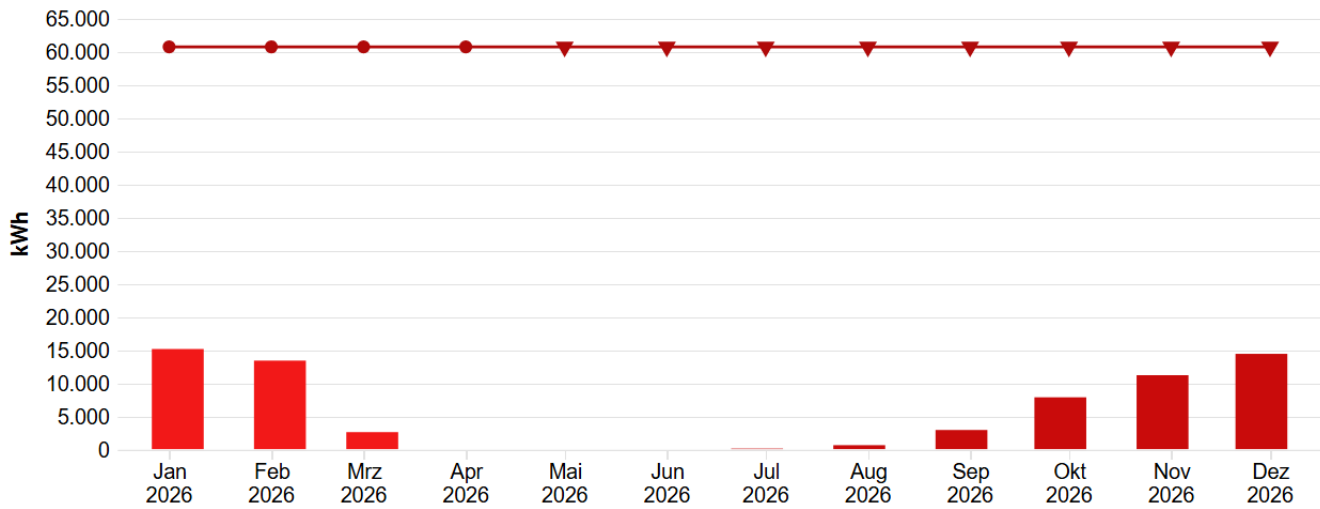


Energiebericht SU - Gemeinschaftsgrundschule Birk

Ende des Betrachtungszeitraums: 30.04.2026

Verbrauchsdaten



Monatswerte, _SU 08601 Gemeinschaftsgrundschule Birk, Wärme (Gt)

■ Verbrauch bzw. Wert (alle Medien, Istwert, witterungsbereinigt)

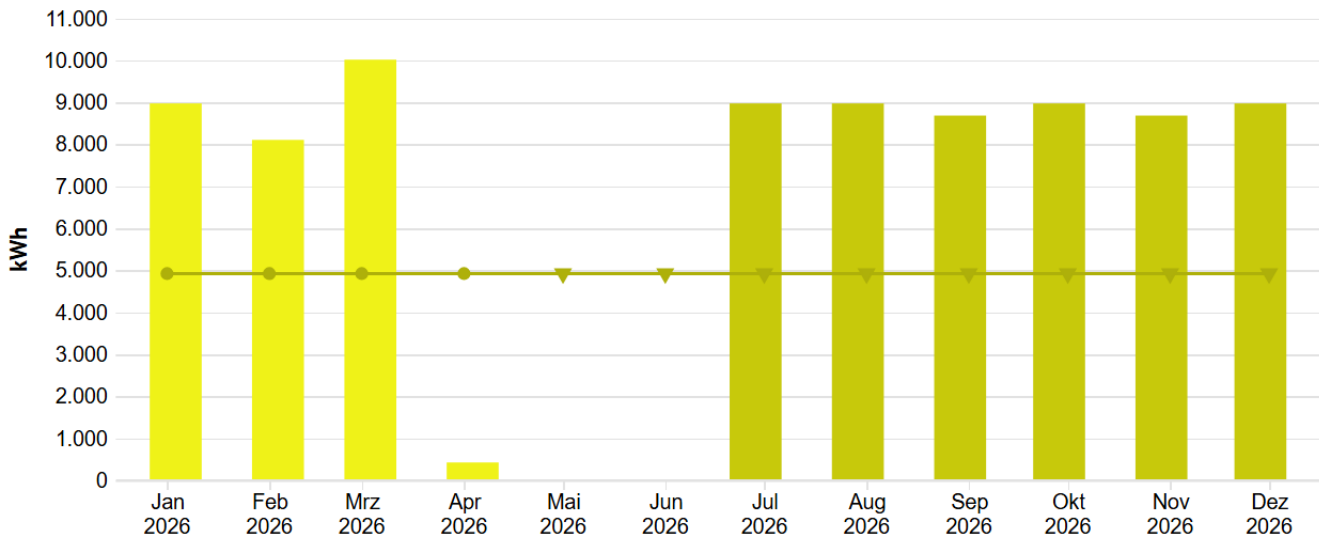
■ Zeitversetzt (alle Medien, Verbrauch bzw. Wert, Versatz um -1 Jahr, Jahr, Istwert, witterungsbereinigt)

■ (Vergleichswert aus Klassifikation (Vergleichswert, beheizbare Bruttogrundfläche (m²)) * Übergreifender Energiefaktor (Alle Objekte, beheizbare Br...)

Tabelle: _SU 08601 Gemeinschaftsgrundschule Birk, alle Medien, Wärme (Gt), Istwert, witterungsbereinigt

	Jan	Feb	Mär	Apr	Mai	Jun	Jul	Aug	Sep	Okt	Nov	Dez
Verbrauch bzw. Wert, MWh												
2025				-	-	-	0,140	0,658	2,946	7,875	11,210	14,427
Verbrauch bzw. Wert, 2026, MWh												
	15,155	13,406	2,624	0,000	-	-	-	-	-	-	-	-

Verbrauchsdaten



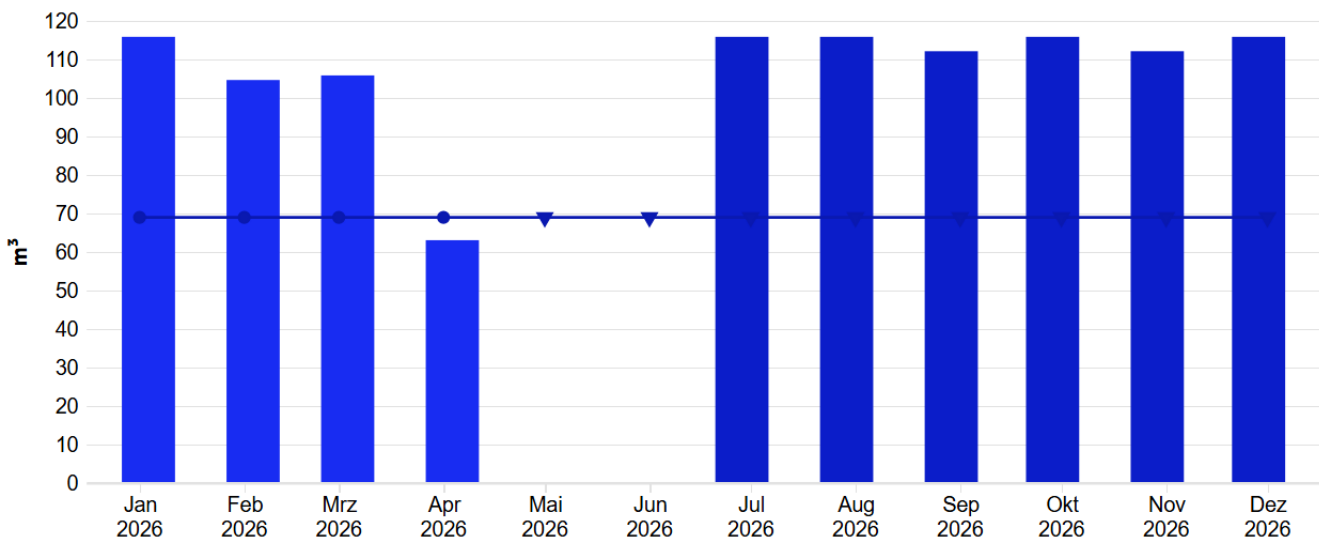
Monatswerte, _SU 08601 Gemeinschaftsgrundschule Birk, Strom

- Verbrauch bzw. Wert (alle Medien, Istwert)
- Zeitversetzt (alle Medien, Verbrauch bzw. Wert, Versatz um -1 Jahr, Jahr, Istwert)
- (Vergleichswert aus Klassifikation (Vergleichswert, beheizbare Bruttogrundfläche (m²)) * Übergreifender Energiefaktor (Alle Objekte, beheizbare Br...))

Tabelle: _SU 08601 Gemeinschaftsgrundschule Birk, alle Medien, Strom, Istwert

	Jan	Feb	Mär	Apr	Mai	Jun	Jul	Aug	Sep	Okt	Nov	Dez
Verbrauch bzw. Wert, MWh												
2025				-	-	-	8,974	8,974	8,684	8,974	8,684	8,974
Verbrauch bzw. Wert, 2026, MWh												
	8,974	8,105	10,015	0,426	-	-	-	-	-	-	-	-

Verbrauchsdaten



Monatswerte, _SU 08601 Gemeinschaftsgrundschule Birk, Wasser

- Verbrauch bzw. Wert (alle Medien, Istwert)
- Zeitversetzt (alle Medien, Verbrauch bzw. Wert, Versatz um -1 Jahr, Jahr, Istwert)
- (Vergleichswert aus Klassifikation (Vergleichswert, beheizbare Bruttogrundfläche (m²)) * Übergreifender Energiefaktor (Alle Objekte, beheizbare Br...))

Tabelle: _SU 08601 Gemeinschaftsgrundschule Birk, alle Medien, Wasser, Istwert

	Jan	Feb	Mär	Apr	Mai	Jun	Jul	Aug	Sep	Okt	Nov	Dez
Verbrauch bzw. Wert, m³												
2025				-	-	-	115,742	115,742	112,008	115,742	112,008	115,742
Verbrauch bzw. Wert, 2026, m³												
	115,742	104,541	105,734	63,000	-	-	-	-	-	-	-	-

CO2 Emissionen, summiert über Jahr

Tabelle: _SU 08601 Gemeinschaftsgrundschule Birk, kg CO₂-Äq., Diese Einheit, Jahr, alle Energieeinsatzbereiche, Istwert

	Jan	Feb	Mär	Apr	Mai	Jun	Jul	Aug	Sep	Okt	Nov	Dez
Emissionen, aufgeteilt, t												
2025	-	-	-	0,000	0,000	0,000	6,161	12,454	19,130	-	-	-
2026	10,061	18,421	25,820	26,111	-	-	-	-	-	-	-	-