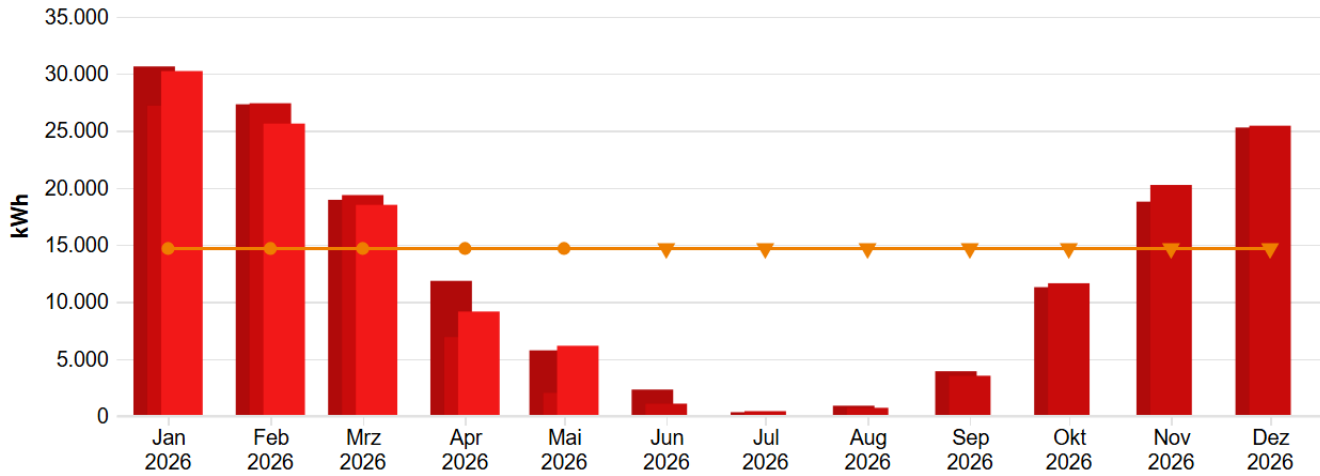


Energiebericht SU - Grundschule Eudenbach

Ende des Betrachtungszeitraums: 31.05.2026

Verbrauchsdaten



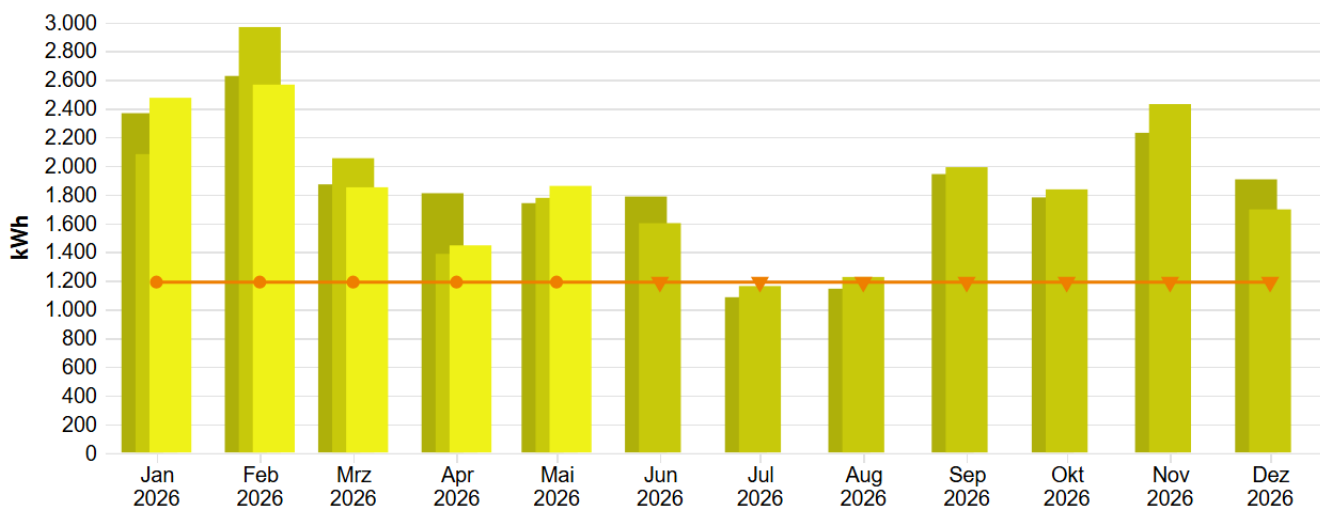
Monatswerte, Grundschule Eudenbach, Wärme (Gt)

- Verbrauch bzw. Wert (alle Medien, Istwert, witterungsbereinigt)
- Zeitversetzt (alle Medien, Verbrauch bzw. Wert, Versatz um -1 Jahr, Jahr, Istwert, witterungsbereinigt)
- Zeitversetzt (alle Medien, Verbrauch bzw. Wert, Versatz um -2 Jahr, Jahr, Istwert, witterungsbereinigt)
- (Vergleichswert aus Klassifikation (Vergleichswert, beheizbare Bruttogrundfläche (m²)) * Übergreifender Energiefaktor (Alle Objekte, beheizbare Br...)

Tabelle: Grundschule Eudenbach, alle Medien, Wärme (Gt), Istwert, witterungsbereinigt

	Jan	Feb	Mär	Apr	Mai	Jun	Jul	Aug	Sep	Okt	Nov	Dez
Verbrauch bzw. Wert, MWh												
2024	30,619	27,305	18,935	11,836	5,750	2,314	0,332	0,900	3,920	11,285	18,775	25,268
2025	27,187	27,395	19,351	6,919	2,029	1,080	0,422	0,715	3,525	11,627	20,237	25,427
2026	30,216	25,614	18,495	9,149	6,151	-	-	-	-	-	-	-

Verbrauchsdaten



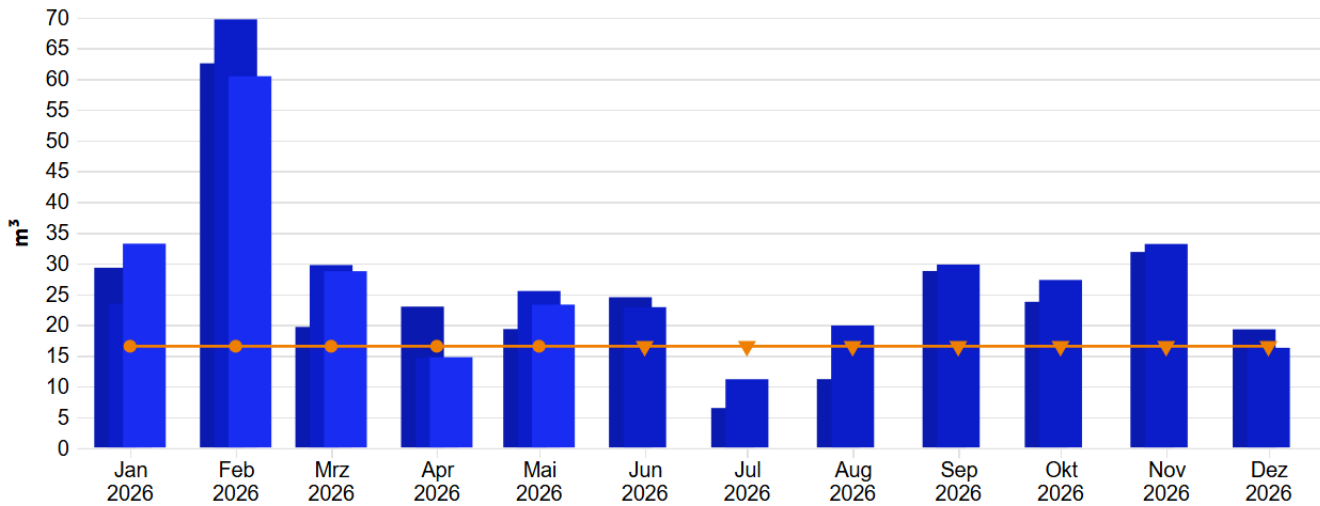
Monatswerte, Grundschule Eudenbach, Strom

- Verbrauch bzw. Wert (alle Medien, Istwert)
- Zeitversetzt (alle Medien, Verbrauch bzw. Wert, Versatz um -1 Jahr, Jahr, Istwert)
- Zeitversetzt (alle Medien, Verbrauch bzw. Wert, Versatz um -2 Jahr, Jahr, Istwert)
- (Vergleichswert aus Klassifikation (Vergleichswert, beheizbare Bruttogrundfläche (m²)) * Übergreifender Energiefaktor (Alle Objekte, beheizbare Br...)

Tabelle: Grundschule Eudenbach, alle Medien, Strom, Istwert

	Jan	Feb	Mär	Apr	Mai	Jun	Jul	Aug	Sep	Okt	Nov	Dez
Verbrauch bzw. Wert, MWh												
2024	2,367	2,626	1,871	1,809	1,740	1,786	1,084	1,144	1,943	1,780	2,230	1,906
2025	2,082	2,967	2,053	1,387	1,777	1,601	1,162	1,226	1,991	1,836	2,430	1,696
2026	2,474	2,566	1,851	1,446	1,860	-	-	-	-	-	-	-

Verbrauchsdaten



Monatswerte, Grundschule Eudenbach, Wasser

- Verbrauch bzw. Wert (alle Medien, Istwert)
- Zeitversetzt (alle Medien, Verbrauch bzw. Wert, Versatz um -1 Jahr, Jahr, Istwert)
- Zeitversetzt (alle Medien, Verbrauch bzw. Wert, Versatz um -2 Jahr, Jahr, Istwert)
- (Vergleichswert aus Klassifikation (Vergleichswert, beheizbare Bruttogrundfläche (m²)) * Übergreifender Energiefaktor (Alle Objekte, beheizbare Br...)

Tabelle: Grundschule Eudenbach, alle Medien, Wasser, Istwert

	Jan	Feb	Mär	Apr	Mai	Jun	Jul	Aug	Sep	Okt	Nov	Dez
Verbrauch bzw. Wert, m³												
2024	29,282	62,519	19,661	22,967	19,316	24,487	6,477	11,170	28,754	23,746	31,851	19,266
2025	23,461	69,673	29,723	14,676	25,501	22,877	11,154	19,893	29,808	27,299	33,147	16,266
2026	33,197	60,428	28,723	14,738	23,291	-	-	-	-	-	-	-

CO2 Emissionen, summiert über Jahr

Tabelle: Grundschule Eudenbach, kg CO₂-Äq., Diese Einheit, Jahr, alle Energieeinsatzbereiche, Istwert

	Jan	Feb	Mär	Apr	Mai	Jun	Jul	Aug	Sep	Okt	Nov	Dez
Emissionen, aufgeteilt, t												
2025	7,557	15,445	20,579	22,602	23,841	24,797	25,399	26,103	27,841	31,482	37,455	43,869
2026	8,839	15,291	20,015	22,854	25,009	-	-	-	-	-	-	-