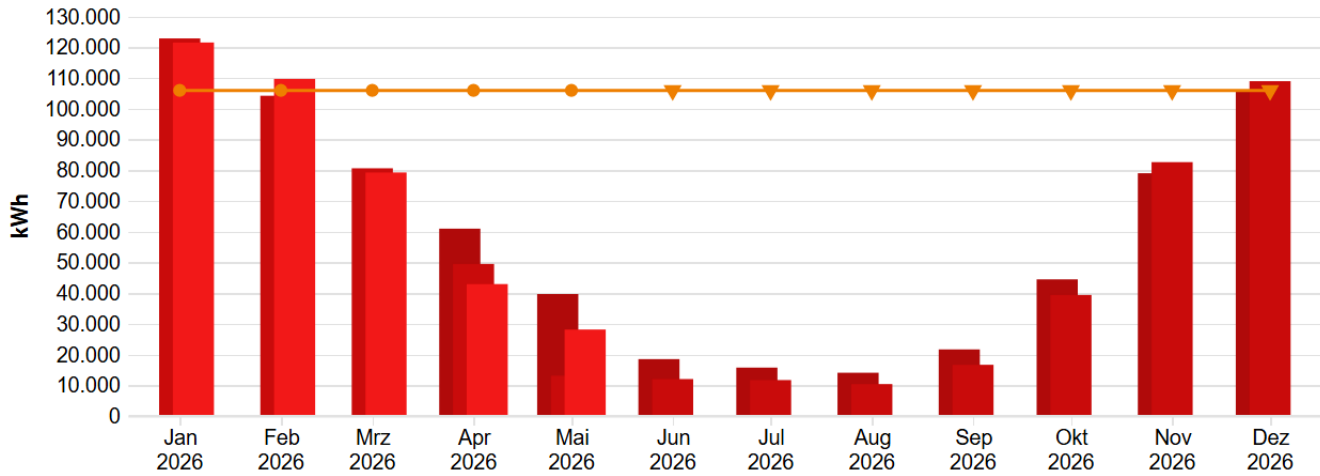


Energiebericht SU - Martinus-Schule & Heinrich-Böll-Gesamtschule

Ende des Betrachtungszeitraums: 31.05.2026

Verbrauchsdaten



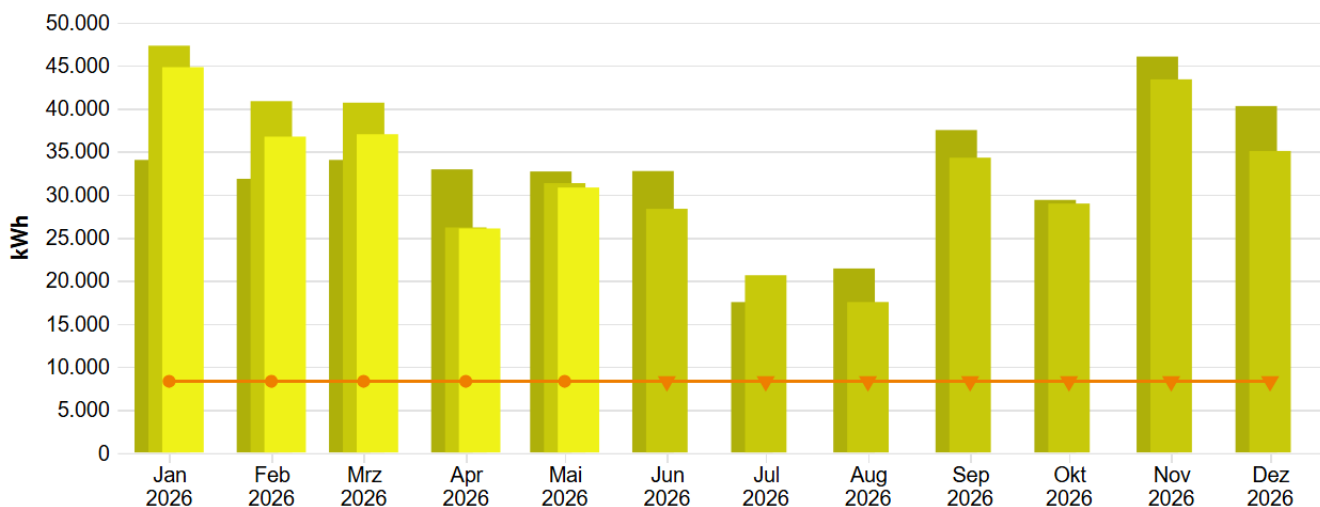
Monatswerte, 11114 & 11115 Martinus-Schule & Heinrich-Böll-Gesamtschule, Wärme (Gt)

- Verbrauch bzw. Wert (alle Medien, Istwert, witterungsbereinigt)
- Zeitversetzt (alle Medien, Verbrauch bzw. Wert, Versatz um -1 Jahr, Jahr, Istwert, witterungsbereinigt)
- Zeitversetzt (alle Medien, Verbrauch bzw. Wert, Versatz um -2 Jahr, Jahr, Istwert, witterungsbereinigt)
- (Vergleichswert aus Klassifikation (Vergleichswert, beheizbare Bruttogrundfläche (m²)) * Übergreifender Energiefaktor (Alle Objekte, beheizbare Br...)

Tabelle: 11114 & 11115 Martinus-Schule & Heinrich-Böll-Gesamtschule, alle Medien, Wärme (Gt), Istwert, witterungsbereinigt

	Jan	Feb	Mär	Apr	Mai	Jun	Jul	Aug	Sep	Okt	Nov	Dez
Verbrauch bzw. Wert, MWh												
2024	-	-	-	60,944	39,678	18,500	15,739	14,067	21,658	44,453	78,982	105,842
2025	122,840	104,185	80,587	49,469	13,119	12,009	11,680	10,379	16,652	39,374	82,590	108,928
2026	121,513	109,671	79,224	42,916	28,128	-	-	-	-	-	-	-

Verbrauchsdaten



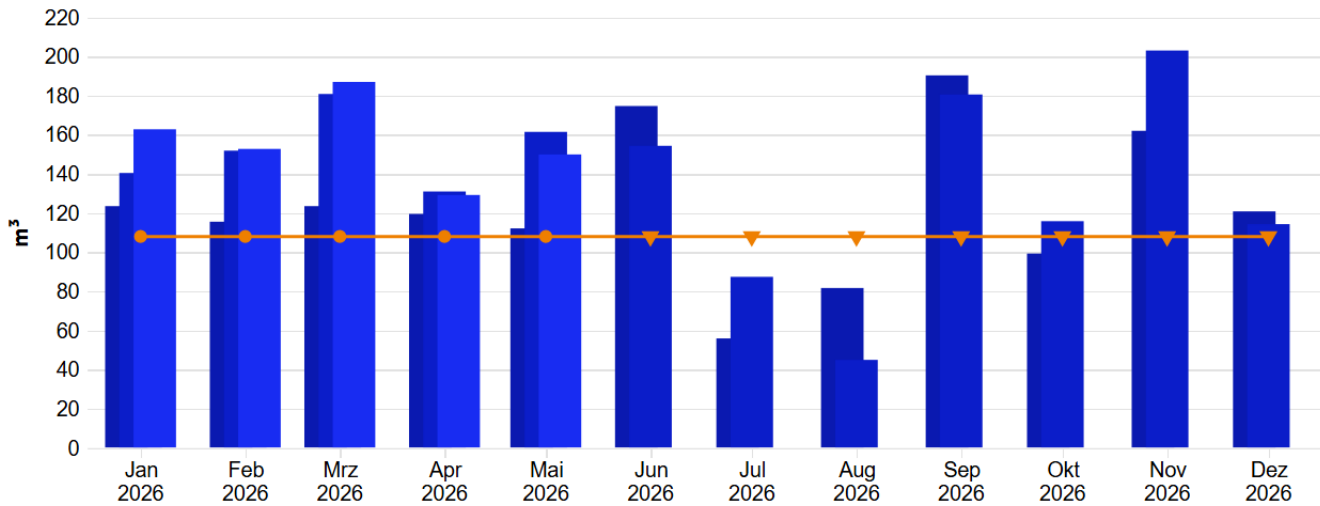
Monatswerte, 11114 & 11115 Martinus-Schule & Heinrich-Böll-Gesamtschule, Strom

- Verbrauch bzw. Wert (alle Medien, Istwert)
- Zeitversetzt (alle Medien, Verbrauch bzw. Wert, Versatz um -1 Jahr, Jahr, Istwert)
- Zeitversetzt (alle Medien, Verbrauch bzw. Wert, Versatz um -2 Jahr, Jahr, Istwert)
- (Vergleichswert aus Klassifikation (Vergleichswert, beheizbare Bruttogrundfläche (m²)) * Übergreifender Energiefaktor (Alle Objekte, beheizbare Br...)

Tabelle: 11114 & 11115 Martinus-Schule & Heinrich-Böll-Gesamtschule, alle Medien, Strom, Istwert

	Jan	Feb	Mär	Apr	Mai	Jun	Jul	Aug	Sep	Okt	Nov	Dez
Verbrauch bzw. Wert, MWh												
2024	34,021	31,826	34,021	32,923	32,678	32,727	17,510	21,411	37,487	29,375	46,021	40,276
2025	47,286	40,844	40,668	26,179	31,323	28,343	20,626	17,518	34,282	28,954	43,378	35,061
2026	44,794	36,727	37,003	26,059	30,816	-	-	-	-	-	-	-

Verbrauchsdaten



Monatswerte, 11114 & 11115 Martinus-Schule & Heinrich-Böll-Gesamtschule, Wasser

- Verbrauch bzw. Wert (alle Medien, Istwert)
- Zeitversetzt (alle Medien, Verbrauch bzw. Wert, Versatz um -1 Jahr, Jahr, Istwert)
- Zeitversetzt (alle Medien, Verbrauch bzw. Wert, Versatz um -2 Jahr, Jahr, Istwert)
- (Vergleichswert aus Klassifikation (Vergleichswert, beheizbare Bruttogrundfläche (m²)) * Übergreifender Energiefaktor (Alle Objekte, beheizbare Br...)

Tabelle: 11114 & 11115 Martinus-Schule & Heinrich-Böll-Gesamtschule, alle Medien, Wasser, Istwert

	Jan	Feb	Mär	Apr	Mai	Jun	Jul	Aug	Sep	Okt	Nov	Dez
Verbrauch bzw. Wert, m³												
2024	123,523	115,553	123,523	119,538	112,143	174,677	55,920	81,678	190,335	99,279	162,003	120,833
2025	140,456	151,865	180,824	130,995	161,457	154,341	87,385	44,951	180,570	115,824	203,032	114,321
2026	162,780	152,755	186,986	129,215	149,936	-	-	-	-	-	-	-

CO2 Emissionen, summiert über Jahr

Tabelle: 11114 & 11115 Martinus-Schule & Heinrich-Böll-Gesamtschule, kg CO₂-Äq., Diese Einheit, Jahr, alle Energieeinsatzbereiche, Istwert

	Jan	Feb	Mär	Apr	Mai	Jun	Jul	Aug	Sep	Okt	Nov	Dez
Emissionen, aufgeteilt, t												
2025	60,273	111,511	155,731	183,082	207,361	229,498	246,293	260,664	287,949	316,709	365,058	411,647
2026	59,680	106,056	146,990	174,458	201,292	-	-	-	-	-	-	-