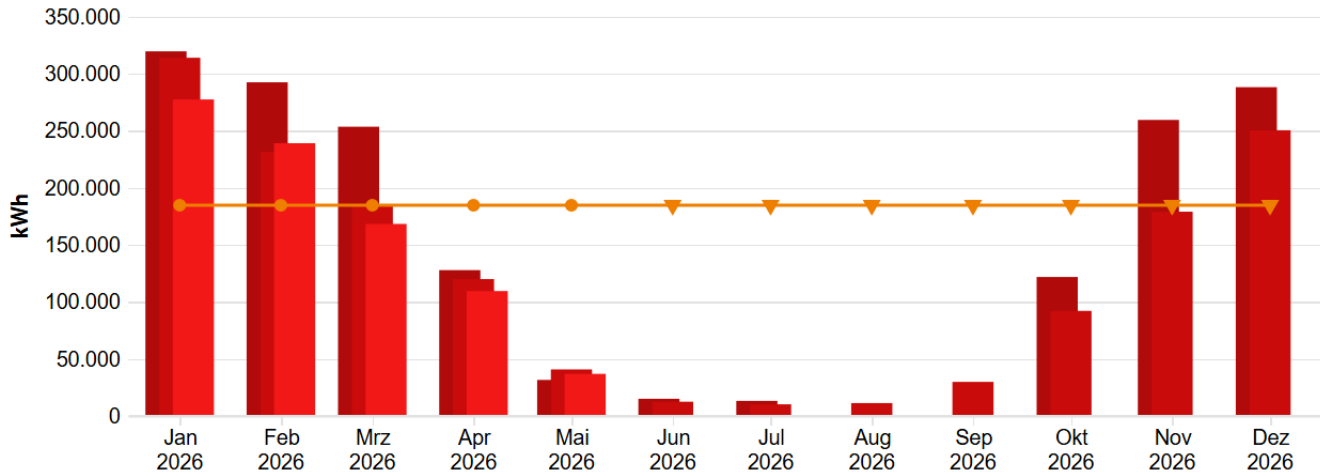


# Energiebericht SU - Europaschule

Ende des Betrachtungszeitraums: 31.05.2026

## Verbrauchsdaten



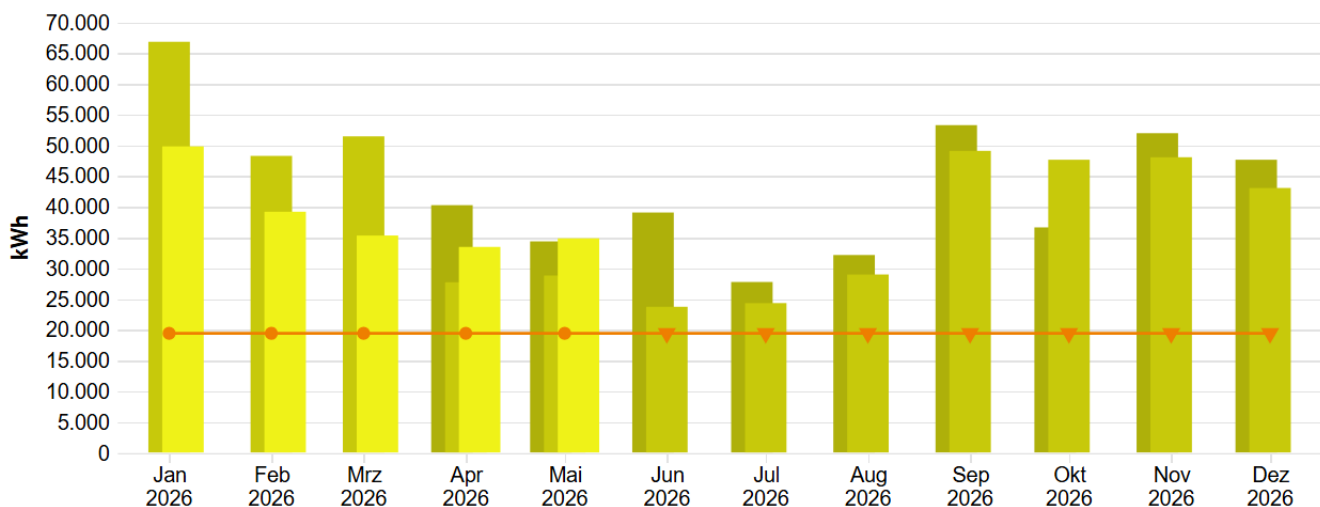
Monatswerte, 11302 Europaschule, Wärme (Gt)

- Verbrauch bzw. Wert (alle Medien, Istwert, witterungsbereinigt)
- Zeitversetzt (alle Medien, Verbrauch bzw. Wert, Versatz um -1 Jahr, Jahr, Istwert, witterungsbereinigt)
- Zeitversetzt (alle Medien, Verbrauch bzw. Wert, Versatz um -2 Jahr, Jahr, Istwert, witterungsbereinigt)
- (Vergleichswert aus Klassifikation (Vergleichswert, beheizbare Bruttogrundfläche (m<sup>2</sup>)) \* Übergreifender Energiefaktor (Alle Objekte, beheizbare Br...)

Tabelle: 11302 Europaschule, alle Medien, Wärme (Gt), Istwert, witterungsbereinigt

	Jan	Feb	Mär	Apr	Mai	Jun	Jul	Aug	Sep	Okt	Nov	Dez
<b>Verbrauch bzw. Wert, MWh</b>												
<b>2024</b>	319,417	292,282	253,384	127,753	31,579	15,048	13,228	0,000	0,000	121,738	259,316	288,015
<b>2025</b>	313,781	231,436	184,190	119,913	40,777	12,494	10,235	11,296	29,853	92,070	178,933	250,278
<b>2026</b>	277,268	238,932	168,232	109,445	36,886	-	-	-	-	-	-	-

## Verbrauchsdaten



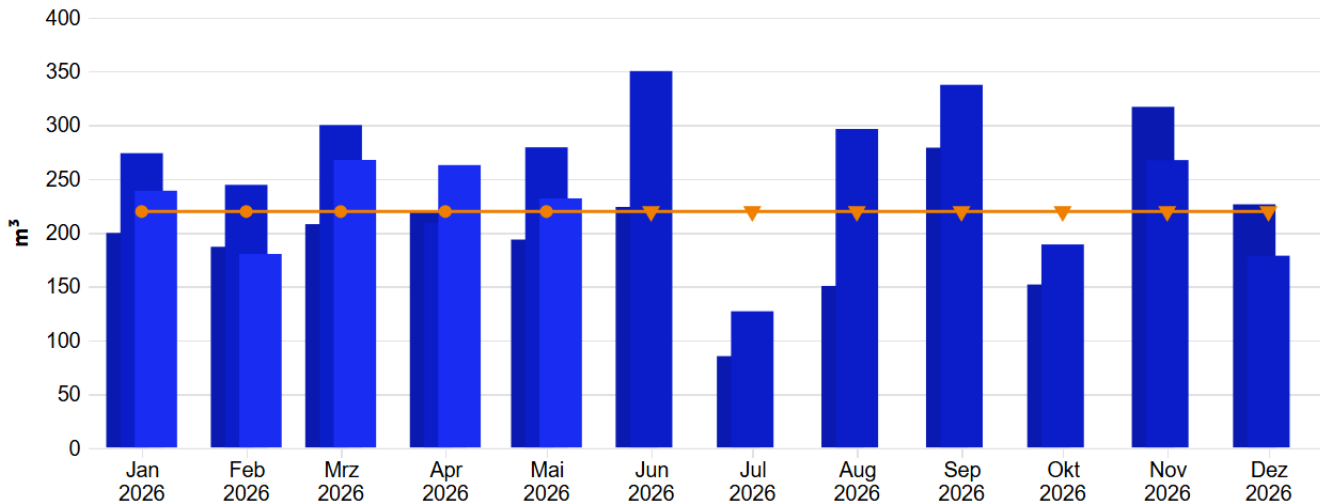
Monatswerte, 11302 Europaschule, Strom

- Verbrauch bzw. Wert (alle Medien, Istwert)
- Zeitversetzt (alle Medien, Verbrauch bzw. Wert, Versatz um -1 Jahr, Jahr, Istwert)
- Zeitversetzt (alle Medien, Verbrauch bzw. Wert, Versatz um -2 Jahr, Jahr, Istwert)
- (Vergleichswert aus Klassifikation (Vergleichswert, beheizbare Bruttogrundfläche (m<sup>2</sup>)) \* Übergreifender Energiefaktor (Alle Objekte, beheizbare Br...)

**Tabelle: 11302 Europaschule, alle Medien, Strom, Istwert**

	Jan	Feb	Mär	Apr	Mai	Jun	Jul	Aug	Sep	Okt	Nov	Dez
<b>Verbrauch bzw. Wert, MWh</b>												
<b>2024</b>	-	-	-	40,270	34,385	39,073	27,780	32,166	53,281	36,655	51,972	47,654
<b>2025</b>	66,835	48,280	51,458	27,743	28,834	23,749	24,348	29,000	49,101	47,655	48,062	43,064
<b>2026</b>	49,828	39,203	35,339	33,482	34,879	-	-	-	-	-	-	-

### Verbrauchsdaten



Monatswerte, 11302 Europaschule, Wasser

- Verbrauch bzw. Wert (alle Medien, Istwert)
- Zeitversetzt (alle Medien, Verbrauch bzw. Wert, Versatz um -1 Jahr, Jahr, Istwert)
- Zeitversetzt (alle Medien, Verbrauch bzw. Wert, Versatz um -2 Jahr, Jahr, Istwert)
- (Vergleichswert aus Klassifikation (Vergleichswert, beheizbare Bruttogrundfläche (m<sup>2</sup>)) \* Übergreifender Energiefaktor (Alle Objekte, beheizbare Br...)

**Tabelle: 11302 Europaschule, alle Medien, Wasser, Istwert**

	Jan	Feb	Mär	Apr	Mai	Jun	Jul	Aug	Sep	Okt	Nov	Dez
<b>Verbrauch bzw. Wert, m<sup>3</sup></b>												
<b>2024</b>	199,695	186,811	207,848	220,083	193,526	223,837	85,219	150,438	278,906	151,752	316,829	226,260
<b>2025</b>	273,773	244,359	299,894	209,398	279,233	350,062	126,889	296,250	337,291	188,997	267,354	178,537
<b>2026</b>	238,904	180,120	267,502	262,719	231,789	-	-	-	-	-	-	-

## CO2 Emissionen, summiert über Jahr

**Tabelle: 11302 Europaschule, kg CO<sub>2</sub>-Äq., Diese Einheit, Jahr, alle Energieeinsatzbereiche, Istwert**

	Jan	Feb	Mär	Apr	Mai	Jun	Jul	Aug	Sep	Okt	Nov	Dez
<b>Emissionen, aufgeteilt, t</b>												
<b>2025</b>	105,493	182,047	244,546	281,189	303,146	316,435	329,411	344,640	373,129	416,101	480,258	554,654
<b>2026</b>	92,688	159,399	210,272	251,135	274,192	-	-	-	-	-	-	-